

NORTON
SAINT-GOBAIN

clipper

Transforming
surfaces
...and beyond

**VERTRAUEN
AB TAG
EINS**

**LÖSUNGEN FÜR DAS
BODENSCHLEIFEN**




SAINT-GOBAIN

MASCHINEN



HANDSCHLEIFMASCHINEN

- CG 125
- CG 180

EINKOPFSCHLEIFMASCHINEN

- CG 252
- CG 280

DREIKOPFSCHLEIFMASCHINE

- CG 450 UNO

MEHRZWECK-SCHLEIFMASCHINE

- CG MULTI 430

HOLZSCHLEIFMASCHINE

- CG WOOD 430

HANDSCHLEIFMASCHINE

CG 125

Artikelnummer 70184628733
EAN 5450248396475

Dieser hocheffektive Einkopfschleifer mit einer Schleifbreite von 125 mm eignet sich perfekt für kleinere Arbeiten. Die Bauweise ist ideal für die Arbeit an vertikalen Flächen und das Erreichen schwer zugänglicher Stellen dank des abnehmbaren Seitenschutzes. Die leichte Konstruktion sorgt für Komfort, der Schutzbügel für Sicherheit sowie der Absaugeanschluss für eine saubere Arbeitsumgebung.



1 ANSCHLUSSMÖGLICHKEIT FÜR FILTERANLAGE

ANWENDUNGEN

BODENVORBEREITUNG ● ● ○ ○ ○

POLIEREN ○ ○ ○ ○ ○

REINIGEN ○ ○ ○ ○ ○

SCHLEIFEN ○ ○ ○ ○ ○



2,4 PS



1,8 kW



230 V



Arbeitsbreite (mm)








10.000 min⁻¹



5,9 kg

WERKZEUGE

BETON		HOLZ	
			
VORBEREITEN UND SCHLEIFEN	POLIEREN UND FINISHEN	REINIGEN	SCHLEIFEN, ZWISCHENSCHLIFF UND POLIEREN
	×	×	×
Topfschleifer - Verpackungseinheit: 1 St.			

STAUBSAUGER

CV 270



270 m³/h –
Staubklasse M



CV 170 ODER CV 200 UNO



170 oder 200 m³/h – Staubklasse H



CV 340




340 m³/h –
HEPA-Filter



  Empfohlen

 Alternativ

 Optional

HANDSCHLEIFMASCHINE

CG 180

Artikelnummer 70184601171
EAN 5450248702696

Mit der gleichen Flexibilität wie die CG 125 bietet die CG 180 eine höhere Belastbarkeit für anspruchsvollere Arbeiten. Ideal zum Schleifen, Glätten und Vorbereiten von Oberflächen entlang von Bodenrändern und Wänden.



1 ANSCHLUSSMÖGLICHKEIT FÜR FILTERANLAGE

ANWENDUNGEN

BODENVORBEREITUNG ● ● ○ ○ ○

POLIEREN ○ ○ ○ ○ ○

REINIGEN ○ ○ ○ ○ ○

SCHLEIFEN ○ ○ ○ ○ ○



3,4 PS



2,5 kW



230 V



Arbeitsbreite (mm)








Drehzahl
9.500 min⁻¹



8,4 kg

WERKZEUGE

BETON		HOLZ	
			
VORBEREITEN UND SCHLEIFEN	POLIEREN UND FINISHEN	REINIGEN	SCHLEIFEN, ZWISCHENSCHLIFF UND POLIEREN
	✗	✗	✗
Topfschleifer - Verpackungseinheit: 1 St.			

STAUBSAUGER

CV 270



270 m³/h –
Staubklasse M



CV 170 ODER CV 200 UNO



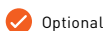
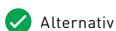
170 oder 200 m³/h – Staubklasse H



CV 340



340 m³/h –
HEPA-Filter



EINKOPFSCHLEIFMASCHINE

CG 252

Artikelnummer	70184694290
EAN	5450248596608
L x B x H (mm)	1.180 x 520 x 1.150

Der 250-mm-Einkopfschleifer zeichnet sich durch eine leichte, kompakte Bauweise aus, der dank des klappbaren Arms und geringen Gewichts mühelos transportiert werden kann. Er eignet sich perfekt für kleinere Arbeiten, hat aber dennoch eine enorme Leistung zu bieten. Der um 90° verstellbare Schleifkopf und der abnehmbare Frontschutz machen ihn zum idealen Werkzeug für schwer zugängliche Stellen. Geeignet für die Verwendung mit allen marktüblichen Diamantschleifscheiben und -segmenten.



- 1 VERSTELLBARER FÜHRUNGSARM
- 2 SCHLEIFKOPF UM 90° VERSTELLBAR, VORDERER BLATTSCHUTZ ABNEHMBAR
- 3 WASSERANSCHLUSS

ANWENDUNGEN

BODENVORBEREITUNG ● ● ● ○ ○

POLIEREN ○ ○ ○ ○ ○

REINIGEN ○ ○ ○ ○ ○

SCHLEIFEN ○ ○ ○ ○ ○



3 PS



2,2 kW



230 V



Arbeitsbreite (mm)



1.410 min⁻¹



60 kg













Schnellbefestigungssystem



Schleifsegmente

WERKZEUGE

BETON			HOLZ
 <p>VORBEREITEN UND SCHLEIFEN</p>	 <p>POLIEREN UND FINISHEN</p>	 <p>REINIGEN</p>	 <p>SCHLEIFEN, ZWISCHENSCHLIFF UND POLIEREN</p>
 <p>Schleifteller (PKD/Diamant)*</p>  <p>CG Segment Vorbereitung**</p>  <p>CG Segment Schleifen**</p> <p>*Verpackungseinheit: 1 St. **Verpackungseinheit: 4 St.</p>			

STAUBSAUGER

CV 170 ODER CV 200 UNO



170 oder 200 m³/h – Staubklasse H



SCV 27



Vorabscheider



  Empfohlen

 Alternativ

 Optional

EINKOPFSCHLEIFMASCHINE

CG 280

Artikelnummer 70184632723
EAN 5450248826491
L x B x H (mm) 650 x 325 x 790

Der 280-mm-Einkopfschleifer kombiniert eine kompakte Bauweise mit hoher Effizienz und gewährleistet einen einfachen Transport sowie Zugang zu engen und schwierigen Stellen. Mit seinem schwenkbaren Kopf und robustem Rahmen mit beidseitig eng geführten Rädern, operiert der CG280 effizient auch beim Randschleifen.



- 1 TOTMANNSCHALTER
- 2 EINFACH VERSTELLBARER UND KLAPPBARER GRIFF
- 3 AUSWAHL DER ARBEITSDREHRICHTUNG (Uhrzeigersinn/Gegenuhrzeigersinn)
- 4 BETRIEBSSTUNDENZÄHLER
- 5 SCHLEIFKOPF VOM RAHMEN ABNEHMBAR
- 6 ANSCHLUSS FÜR STAUBSAUGER
- 7 SCHWINGENDER ODER FESTER KOPF (sanftes oder aggressives Schleifen)
- 8 RANDSCHLEIFEN LINKS & RECHTS (abnehmbarer Seitenschutz)
- 9 NEIGUNGSVERSTELLUNG DES KOPFS BEIM RANDSCHLEIFEN
- 10 SCHNELLBEFESTIGUNGSSYSTEM MIT MAGNETHALTERN

ANWENDUNGEN

BODENVORBEREITUNG ● ● ● ● ●

POLIEREN ○ ○ ○ ○ ○

REINIGEN ○ ○ ○ ○ ○

SCHLEIFEN ○ ○ ○ ○ ○



3 PS



2,2 kW



230 V



Arbeitsbreite (mm)



1.400 min⁻¹



70 kg









Schnellbefestigungssystem



Schleifsegmente

WERKZEUGE

BETON			HOLZ
			
VORBEREITEN UND SCHLEIFEN	POLIEREN UND FINISCHEN	REINIGEN	SCHLEIFEN, ZWISCHENSCHLIFF UND POLIEREN
 CG Segment Vorbereitung*  CG Segment Schleifen* *Verpackungseinheit: 6 St.	✗	✗	✗

STAUBSAUGER

CV 430 P ODER I



420 m³/h – Staubklasse H



SCV 27



Vorabscheider



CV 350 ODER CV 400 UNO



350 oder 400 m³/h – Staubklasse H



Empfohlen



Alternativ



Optional

DREIKOPFSCHLEIFMASCHINE

CG 450 UNO

Artikelnummer	70184632735
EAN	5450248826521
L x B x H (mm)	730 x 455 x 1.180

Der Dreikopfschleifer CG 450 UNO ist dank des fortschrittlichen Dual-Schleif-Systems und eines im Markt exklusiven Vollmetallgetriebes eine hervorragende Maschine zum Schleifen und Polieren. CG 450 UNO kommt in einer kompakten Bauweise und mit einer breiten Palette an optionalem Zubehör für noch mehr Flexibilität in der Anwendung.



- | | | | |
|---|---|----|---|
| 1 | TOTMANNSCHALTER | 7 | VOLLMETALLGETRIEBE |
| 2 | EINFACHES EINSTELLEN DES FÜHRUNGSARMS | 8 | ANSCHLUSS FÜR STAUBSAUGER |
| 3 | KLAPPBARER GRIFF | 9 | BETRIEBSSTUNDENZÄHLER |
| 4 | LEICHTER RAHMEN | 10 | AUSWAHL DER ARBEITSDREHRICHTUNG
(Uhrzeigersinn/Gegenuhrzeigersinn) |
| 5 | DUALES SCHLEIFEN (EIN/AUS) | 11 | SCHNELLBEFESTIGUNGSSYSTEM
MIT MAGNETHALTERN |
| 6 | GUMMISCHÜRZE FÜR OPTIMALE
STAUBABSAUGUNG | | |

ANWENDUNGEN

BODENVORBEREITUNG



POLIEREN



REINIGEN



SCHLEIFEN



3 PS



2,2 kW



230 V



Arbeitsbreite
(mm)



800
min⁻¹



117 kg











Schnellbefes-
tigungssystem



Schleif-
segmente

WERKZEUGE

BETON		HOLZ	
			
VORBEREITEN UND SCHLEIFEN	POLIEREN UND FINISHEN	REINIGEN	SCHLEIFEN, ZWISCHENSCHLIFF UND POLIEREN
 CG Segment Vorbereitung*  CG Segment Schleifen*	 CG Harz pads Polieren Ø 75 mm*  CG Vlies pads Endbearbeitung Ø 200 mm**	✘	✘
*Verpackungseinheit: 9 St.	* Verpackungseinheit: 9 St. **Verpackungseinheit: 3 St.		

STAUBSAUGER

CV 430 P ODER I



420 m³/h – Staubklasse H



SCV 27



Vorabscheider



CV 350 ODER CV 400 UNO



350 oder 400 m³/h – Staubklasse H



Empfohlen



Alternativ



Optional

MEHRZWECK-SCHLEIFMASCHINE

CG MULTI 430

Artikelnummer	70184632739
EAN	5450248826569
L x B x H (mm)	700 x 460 x 1.320

Die CG MULTI 430 Schleifmaschine ist die anpassungsfähigste in der Produktreihe. Sie eignet sich nicht nur zum Schleifen und Polieren, sondern auch zur Bodenvorbereitung, zum Reinigen und sogar zum Schleifen von Holz, da sie über verschiedene spezielle Werkzeughalter verfügt. Die Räder können bei Bedarf angehoben werden, sodass sie den Boden nicht berühren. Diese einzigartige, auf dem Markt unübertroffene Vielseitigkeit macht sie auch zur idealen Maschine für den Mietbedarf.



INKLUSIVE



SCHLEIFKÖPFE FÜR DIAMANTSEGMENTE



KLETTVERSCHLUSS-ADAPTER FÜR HARZ- & VLIESPADS SOWIE SCHLEIFSCHEIBEN



HALTERUNG FÜR VLIESPADS

- 1 TOTMANSCHALTER
- 2 EINFACHES EINSTELLEN DES FÜHRUNGSARMS
- 3 MANUELLE WASSERZUGABE
- 4 ANSCHLUSS FÜR STAUBSAUGER
- 5 SCHWARZER WSSERTANK (20 L)
- 6 ANHEBBARE RÄDER
- 7 KOPFVERRIEGELUNGSSYSTEM
- 8 SCHNELLBEFESTIGUNGSSYSTEM MIT MAGNETHALTERN
- 9 METALLGETRIEBE

ANWENDUNGEN

BODENVORBEREITUNG ● ● ● ○ ○

POLIEREN ● ● ● ○ ○

REINIGEN ● ● ● ● ○

SCHLEIFEN ● ● ● ● ○



3 PS



2,2 kW



230 V



Arbeitsbreite (mm)



800 min⁻¹



83 kg



















Schnellbefestigungssystem



Schleifsegmente

WERKZEUGE

BETON		HOLZ	
			
VORBEREITEN UND SCHLEIFEN	POLIEREN UND FINISHEN	REINIGEN	SCHLEIFEN, ZWISCHENSCHLIFF UND POLIEREN
 CG Segment Vorbereitung*  CG Segment Schleifen*  Wolframcar-bidscheibe**	 CG Harz pads Polieren Ø 140 mm*  CG Vlies pads Endbearbeitung Ø 140 mm*  CG Vlies pads Endbearbeitung Ø 430 mm**	 CG Reinigungsbürste - Multi 430*  Beartex Vliesschleifscheiben*	 Selbsthaftende Schleifscheiben H231 Ø 140 mm  Gitterleinen-Schleifscheiben Q421 Ø 406 mm  Beartex Vliesschleifscheibe Super Gloss  Doppelseitige Schleifscheiben H425 Ø 406 mm
*Verpackungseinheit: 9 St. **Verpackungseinheit: 1 St.	*Verpackungseinheit: 3 St. **Verpackungseinheit: 1 St.	*Verpackungseinheit: 1 St.	

STAUBSAUGER

CV 430 P ODER I



420 m³/h – Staubklasse H



CV 340



340 m³/h – HEPA-Filter



CV 170 ODER CV 200 UNO



170 oder 200 m³/h – Staubklasse H



Empfohlen

SCV 27



Vorabscheider



Alternativ



Optional

HOLZSCHLEIFMASCHINE

CG WOOD 430

Artikelnummer	70184632746
EAN	5450248826699
L x B x H (mm)	630 x 420 x 1.250

Die CG WOOD 430 ist eine gegenläufige Planetenschleifmaschine mit vier Schleifköpfen und einem Vliespad-Halter und damit die optimale Wahl zum Vorschleifen, Schleifen, Ölen, Bürsten sowie der Endbearbeitung von Hartholz und Parkettböden. Angetrieben von einem robusten 3-PS-Motor und gekennzeichnet durch seine benutzerfreundliche und sichere Bedienung, zeichnet er sich als ein vielseitiger Schleifer aus.



INKLUSIVE



VIER GEGENLÄUFIGE SCHLEIFKÖPFE



HALTERUNG FÜR VLIESPAD

- 1 TOTMANNSCHALTER
- 2 EINFACHES EINSTELLEN DES FÜHRUNGSARMS
- 3 KLAPPBARER GRIFF
- 4 ABDRUCKFREIE RÄDER
- 5 ANHEBBARE RÄDER
- 6 METALLGETRIEBE
- 7 FLEXIBLER SCHÜRZENRAND FÜR MAXIMALE STAUBABSAUGUNG

ANWENDUNGEN

BODENVORBEREITUNG ○ ○ ○ ○ ○

POLIEREN ○ ○ ○ ○ ○

REINIGEN ● ● ○ ○ ○

SCHLEIFEN ● ● ● ● ●



3 PS



2,2 kW



230 V



Arbeitsbreite (mm)



800 min⁻¹










50 kg



Schleif-segmente

WERKZEUGE

BETON			HOLZ
			
VORBEREITEN UND SCHLEIFEN	POLIEREN UND FINISHEN	REINIGEN	SCHLEIFEN, ZWISCHENSCHLIFF UND POLIEREN
✘	✘	✘	<ul style="list-style-type: none">  Selbsthaftende Schleifscheiben H231 Ø 140 mm  Gitterleinen-Schleifscheiben Q421 Ø 406 mm  Beartex Vliessschleifscheibe Super Gloss  Doppelseitige Schleifscheiben H425 Ø 406 mm

STAUBSAUGER

CV 270



270 m³/h – Staubklasse M



CV 430 P ODER I



420 m³/h – Staubklasse H



CV 170 ODER CV 200 UNO



170 oder 200 m³/h – Staubklasse H



CV 340



340 m³/h – HEPA-Filter



Empfohlen



Alternativ



Optional

STAUBSAUGER



NASS- UND TROCKENSAUGER

- CV 270
- CV 430 P & I

TROCKENSAUGER

- CV 170
- CV 350
- CV 200 UNO
- CV 400 UNO
- CV 340

VORABSCHNEIDER

- SVC 27

NASS- UND TROCKENSAUGER

CV 270

Artikelnummer	70184632731
EAN	5450248826507
L x B x H (mm)	625 x 385 x 545

Der Norton Clipper CV270 ist ein kompakter, robuster und einfach zu bedienender Sauger der Staubklasse M, der für Nass- und Trockenanwendungen eingesetzt werden kann. Er ist ideal für Industrie, Profi-Handwerksbetriebe und sämtliche Baustellen. Er verfügt über ein ergonomisches und komplettes Bedienfeld, das u. a. eine Steckdose für Maschinen oder Elektrowerkzeuge, eine Einstellung für die Saugstärke und einen Schalter für die automatische Reinigung beinhaltet.



- 1 SCHLAUCH 33 x 4.000 mm
- 2 BEDIENFELD
- 3 EINSTELLBARE SAUGLEISTUNG
- 4 STECKDOSE 2,4 kW



1,35 kW



230 V



TROCKEN NASS



Staubklasse
M



273
m³/h



250
mbar



26 l



Automatische
Reinigung

TROCKENSAUGER

CV 170

Artikelnummer	70184632742
EAN	5450248826590
L x B x H (mm)	410 x 730 x 1.290

Der CV 170 ist ein von DEKRA zertifizierter PREMIUM-Industriesauger der Staubklasse H mit einem manuellen PULSE-Filterreinigungssystem, das mit Differenzdruck arbeitet. Perfekt für kleine Arbeiten mit tragbaren Geräten. Jedes Gerät wird einer Rauchgasprüfung unterzogen, um die Konformität für den Umgang mit den gefährlichsten Partikeln sicherzustellen.



CV 170 ENTHÄLT:

- ✓ 1x SCHLAUCH 38 x 5.000 mm
- ✓ 2x ADAPTER
- ✓ 1x VERLÄNGERUNGSRÖHR
- ✓ 1x BODENBÜRSTE

- | | | | |
|---|----------------------------------|----|--|
| 1 | HANDGRIFF | 6 | PREMIUM BY-PASS MOTOR |
| 2 | MANUELLES ABRÜTTELN | 7 | PRIMÄRFILTER: HEPA MIT LANGLEBIGER PTFE-BESCHICHTUNG |
| 3 | „LONGO PAC“ 20 m ENDLOSSCHLAUCH | 8 | SEKUNDÄRFILTER: ULPA 15 |
| 4 | VIER RÄDER, ZWEI DAVON BEWEGLICH | 9 | GUILLOTINE FÜR EINFACHE UND OPTIMALE REINIGUNG |
| 5 | STABILES FAHRWERK | 10 | LED-ANZEIGE FÜR FILTERREINIGUNG |



1,1 kW



230 V



TROCKEN



Staubklasse
H / ULPA 15



170
m³/h



230
mbar



Manuelle
Reinigung

TROCKENSAUGER

CV 350

Artikelnummer	70184633896
EAN	5450248856757
L x B x H (mm)	480 x 730 x 1.380

Der CV 350 ist ein von DEKRA zertifizierter PREMIUM-Industriesauger der Staubklasse H mit manueller PULSE-Filterreinigung mit Differenzdruck. Perfekt für großflächige Arbeiten wie das Schleifen von Böden. Jedes Gerät wird einer Rauchgasprüfung unterzogen, um die Konformität für den Umgang mit den gefährlichsten Partikeln zu gewährleisten.

CV 350 ENTHÄLT:

- ✓ 1x SCHLAUCH 38 x 5.000 mm
- ✓ 2x ADAPTER
- ✓ 1x VERLÄNGERUNGSRÖHR
- ✓ 1x BODENBÜRSTE



- | | | | |
|---|----------------------------------|----|--|
| 1 | HANDGRIFF | 6 | ZWEI PREMIUM-BYPASS-MOTOREN |
| 2 | MANUELLES ABRÜTTELN | 7 | PRIMÄRFILTER: HEPA MIT LANGLEBIGER PTFE-BESCHICHTUNG |
| 3 | „LONGO PAC“ 20 m ENDLOSSCHLAUCH | 8 | ZWEI SEKUNDÄRFILTER: ULPA 15 |
| 4 | VIER RÄDER, ZWEI DAVON BEWEGLICH | 9 | LED-ANZEIGE FÜR FILTERREINIGUNG |
| 5 | STABILES FAHRWERK | 10 | GUILLOTINE FÜR EINFACHE UND OPTIMALE REINIGUNG |



2,2 kW



230 V



TROCKEN



Staubklasse
H / ULPA 15



350
m³/h



230
mbar



Manuelle
Reinigung

TROCKENSAUGER

CV 200 UNO

Artikelnummer	70184633819
EAN	5450248855491
L x B x H (mm)	420 x 680 x 1.100

Der CV 200 UNO ist ein Industriestaubsauger der Staubklasse H, der alle wesentlichen Funktionen für eine effektive Staubabsaugung bietet. Er ist mit dem gleichen manuellen PULSE-Filterreinigungssystem und Endlosschlauch („Longo Pac“) wie die Premium-Modelle ausgestattet, mit denen er für eine saubere und sichere Arbeitsumgebung sorgt. Ideal für kleine Arbeiten mit tragbaren Geräten.



CV 200 UNO ENTHÄLT:

- ✓ 1x SCHLAUCH 38 x 5.000 mm
- ✓ 2x ADAPTER
- ✓ 1x VERLÄNGERUNGSROHR
- ✓ 1x BODENBÜRSTE

- 1 HANDGRIFF
- 2 MANUELLES ABRÜTTELN
- 3 „LONGO PAC“ 20 m ENDLOSSCHLAUCH
- 4 VIER RÄDER, ZWEI DAVON BEWEGLICH
- 5 STABILES FAHRWERK
- 6 EIN BYPASS-MOTOR
- 7 PRIMÄRFILTER: HEPA
- 8 SEKUNDÄRFILTER: HEPA - H13
- 9 GUILLOTINE FÜR EINFACHE UND OPTIMALE REINIGUNG



1,2 kW



230 V



TROCKEN



Staubklasse
H



200
m³/h



240
mbar



Manuelle
Reinigung

TROCKENSAUGER

CV 400 UNO

Artikelnummer	70184633820
EAN	5450248855507
L x B x H (mm)	570 x 710 x 1.300

Der CV 400 UNO ist ein Industriestaubsauger der Staubklasse H, der alle wesentlichen Funktionen für eine effektive Staubabsaugung bietet. Er ist mit dem gleichen manuellen PULSE-Filterreinigungssystem und Endlosschlauch („Longo Pack“) wie die Premium-Modelle ausgestattet, mit denen er für eine saubere und sichere Arbeitsumgebung sorgt. Ideal für großflächige Arbeiten wie das Schleifen von Fußböden.

CV 400 UNO ENTHÄLT:

- ✓ 1x SCHLAUCH 38 x 5.000 mm
- ✓ 2x ADAPTER
- ✓ 1x VERLÄNGERUNGSRÖHR
- ✓ 1x BODENBÜRSTE



- 1 HANDGRIFF
- 2 MANUELLES ABRÜTTELN
- 3 „LONGO PAC“ 20 m ENDLOSSCHLAUCH
- 4 VIER RÄDER, ZWEI DAVON BEWEGLICH
- 5 STABILES FAHRWERK
- 6 ZWEI BYPASS-MOTOREN
- 7 PRIMÄRFILTER: HEPA
- 8 ZWEI SEKUNDÄRFILTER: HEPA - H13
- 9 GUILLOTINE FÜR EINFACHE UND OPTIMALE REINIGUNG



2,4 kW



230 V



TROCKEN



Staubklasse
H



400
m³/h



240
mbar



Manuelle
Reinigung

TROCKENSAUGER

CV 340

Artikelnummer	70184632743
EAN	5450248826606
L x B x H (mm)	540 x 580 x 850

Der CV 340 ist ein robustes, kompaktes und leistungsstarkes Gerät. Garantierte Zuverlässigkeit mit zwei Bypass-Motoren, selbstreinigender Bauweise und gleichbleibender Saugleistung, auf die stets Verlass ist.



CV 340 ENTHÄLT:

- ✓ 1x SCHLAUCH 38 x 5.000 mm
- ✓ 2x ADAPTER
- ✓ 1x VERLÄNGERUNGSROHR
- ✓ 1x BÜRSTE

- 1 HANDGRIFF
- 2 SEHR STABILES FAHRWERK
- 3 VIER RÄDER, ZWEI DAVON BEWEGLICH
- 4 20-LITER-TANK MIT PEDAL-SCHNELLVERSCHLUSS AUF VIER RÄDERN FÜR EINFACHEN TRANSPORT
- 5 ZWEI HEPA + PTFE-FILTER IN REIHE
- 6 STECKDOSE 2,4 kW
- 7 ZWEI BYPASS-MOTOREN MIT AUTOMATISCHER FILTERREINIGUNG



2,2 kW



230 V



TROCKEN



HEPA-Filter



340 m³/h



230 mbar



20 l



Automatische Reinigung

VORABSCHIEDER

SCV 27

Artikelnummer	70184632744
EAN	5450248826613
L x B x H (mm)	390 x 390 x 660

Der SCV 27 fungiert als Zyklon-Vorabscheider, der zwischen dem Staubsauger und der Schleifmaschine angeschlossen wird. Er steigert die Effizienz und Leistungsfähigkeit des Staubsaugers von den ersten Benutzung an erheblich, indem er große Partikel, Späne und andere größere Rückstände auffängt und abscheidet. Dies erhöht nicht nur die Kapazität des Staubsaugers, sondern verlängert auch die Lebensdauer seiner Filter.



SCV 27 ENTHÄLT:

- ✓ 1x SCHLAUCH 38 x 5.000 mm
- ✓ 2x ADAPTER

1 HANDGRIFF

2 VIER RÄDER, ZWEI DAVON BEWEGLICH

3 FAHRWERK MIT KOLLOSIONSSCHUTZ

4 EINLASSSTROM: ANSCHLUSS AN DIE MASCHINE – LUFTSTROM MIT GROSSEN PARTIKELN

5 ABLUFTSTROM: ANSCHLUSS AN STAUBSAUGER – LUFTSTROM OHNE GRÖßERE PARTIKEL

6 KAPAZITÄT 27 L

WERKZEUGE

WERKZEUGE FÜR BETON

VORBEREITEN

- CG SEGMENTE VORBEREITUNG
- WOLFRAMCARBIDSCHLEIFE

SCHLEIFEN

- CG SEGMENTE SCHLEIFEN

POLIEREN UND FINISHEN

- CG HARZPADS POLIEREN
- CG VLIESPADS ENDBEARBEITUNG
- CG VLIESPADS POLIEREN
- BETONVERFESTIGER UND -SCHUTZ
- FUGEN- UND PORENFÜLLER

REINIGEN

- CG REINIGUNGSBÜRSTEN
- BEARTEX VLIESSCHLEIFSCHEIBEN

WERKZEUGE FÜR HOLZ

SCHLEIFEN

- SELBSTHAFTENDE SCHLEIFSCHEIBEN H231
- SELBSTHAFTENDE SCHLEIFSCHEIBEN H835
- DOPPELSEITIGE SCHLEIFSCHEIBEN H425

ZWISCHENSCHLIFF

- GITTERLEINEN-SCHLEIFSCHEIBEN Q421

POLIEREN UND FINISHEN

- BEARTEX VLIESSCHLEIFE SUPER GLOSS

CG SEGMENTE VORBEREITUNG

Unsere CG Segmente zur Vorbereitung sind ideal zum Entfernen alter Beschichtungen, Farbe, Rückständen und sogar zum Glätten von unebenen Betonböden. Die aus polykristallinen Diamanten und Diamantsegmenten gefertigten Flügel sind in drei Optionen erhältlich, die auf unterschiedliche Anwendung zugeschnitten sind, vom schweren Abtragen bis zum leichten Glätten. Darüber hinaus ermöglicht das Schnellverschlussystem einen einfachen Werkzeugwechsel und minimiert so die Stillstandzeit.

			
CG SEGMENT VORBEREITUNG PKD 1	CG SEGMENT VORBEREITUNG PKD 2	CG SEGMENT VORBEREITUNG PKD 3	CG SEGMENT VORBEREITUNG PKD SPLIT
Ideal für: Dicke Beschichtungen (>3 mm)	Ideal für: Beschichtungen von 1 bis 3 mm	Ideal für: Dünne Beschichtungen (<1 mm) oder stark beschädigte Böden	Ideal für: Beschädigte Betonoberflächen
Aggressivität: Hoch	Aggressivität: Mittel	Aggressivität: Niedrig	Aggressivität: Niedrig

Hergestellt aus: PKD (polykristalliner Diamant) und Diamantsegmenten

Ideal für: Entfernen aller Arten von Beschichtungen wie Farbe, Epoxidharz, Harz, Klebstoff. Zudem einsetzbar zur Glättung von stark rauen und unebenen Betonböden.



FÜR DIE VORBEREITUNG



SCHNELLVERSCHLUSS



IN 3 VERSCHIEDENEN VERPACKUNGSEINHEITEN ERHÄLTlich

CG SEGMENTE VORBEREITUNG



4ER PACK

TYP	ARTIKELNUMMER
2x 1/2 PKD	70184633093
1 Segment + 1/2 PKD	70184633094
2 Segmente + 2x 1/2 PKD	70184633095
2 Segmente mit PKD-Split	70184633928



6ER PACK

TYP	ARTIKELNUMMER
2x 1/2 PKD	70184633087
1 Segment + 1/2 PKD	70184633091
2 Segmente + 2x 1/2 PKD	70184633092
2 Segmente mit PKD-Split	70184633929



9ER PACK

GRIT	ARTIKELNUMMER
2x 1/2 PKD	70184632771
1 Segment + 1/2 PKD	70184632772
2 Segmente + 2x 1/2 PKD	70184632773
2 Segmente mit PKD-Split	70184633930

WOLFRAMCARBIDSCHLEIFE

Das vielseitigste Werkzeug seiner Art, ideal zum Entfernen verschiedener Beschichtungen. Wird üblicherweise vor dem Verlegen von Fliesen auf Anhydritestrich verwendet, um die oberste Sinterschicht effektiv zu entfernen. Diese schwache, pulverige Schicht entsteht während des Aushärtungsprozesses. Das Entfernen sorgt für eine bessere Haftung der Fliesen, indem eine stärkere und langlebigere Oberfläche freigelegt wird. So werden spätere Probleme wie Ablösungen oder ungleichmäßige Verklebungen verhindert.



WOLFRAMCARBIDSCHLEIFE

KÖRNUNG	ARTIKELNUMMER	DURCHMESSER
16	70184633805	430 mm
24	70184633806	430 mm
36	70184633807	430 mm

Hergestellt aus: Wolframcarbidpartikeln, eingebettet in ein Metallblech

Ideal für: Entfernen verschiedener Schichtarten (Abtragen von Betonestrich, Entfernen von Farbe, Klebstoff, Epoxidharz, Schaumstoff usw.)



FÜR DIE
VORBEREITUNG



IN KOMBINATION MIT OPTIONALEM PADHALTER
MIT ZENTRALER SCHRAUBBEFESTIGUNG

CG SEGMENTE SCHLEIFEN

Norton Clipper CG Schleifsegmente bieten einen hervorragenden Materialabtrag sowie hohe Standzeit. Dieses vielseitige Sortiment ist in verschiedenen Bindungshärten und Korngrößen erhältlich und ermöglicht es, die perfekte Lösung für die jeweilige Anwendung und Betonhärte dank des leicht verständlichen Farbsystems zu finden. Das Schnellverschlussystem ermöglicht einen einfachen Werkzeugwechsel und minimiert Stillstandzeiten.



**CG SEGMENT
SCHLEIFEN FÜR
WEICHEN BETON**

**CG SEGMENT
SCHLEIFEN FÜR
MITTELHARTEN BETON**

**CG SEGMENT
SCHLEIFEN FÜR
HARTEN BETON**

	BINDUNG		
KÖRNUNG	WEICHER BETON	MITTELHARTER BETON	HARTER BETON
#16/20	WEICH 16/20	MITTEL 16/20	HART 16/20
#30/40	WEICH 30/40	MITTEL 30/40	HART 30/40
#60/70	WEICH 60/70	MITTEL 60/70	HART 60/70
#120/140	WEICH 120/140	MITTEL 120/140	HART 120/140

Hergestellt aus: Diamantkristallen in einer Metallbindung

Ideal für: Ausgleichen von Unebenheiten, Freilegen von Zuschlagstoffen vor dem Polieren

Arbeitsrichtung: Beide Richtungen

Bewertung der Betonhärte: Verwenden des MOHS-Härtetests



ZUM
SCHLEIFEN



SCHNELLVERSCHLUSS



IN 3 VERSCHIEDENEN
VERPACKUNGSEINHEITEN
ERHÄLTlich

CG SEGMENTE SCHLEIFEN



4ER PACK

ARTIKELNUMMER			
KÖRNUNG	WEICHER BETON	MITTELHARTER BETON	HARTER BETON
#16/20	70184633100	70184633108	70184633116
#30/40	70184633101	70184633109	70184633117
#60/70	70184633102	70184633110	70184633118
#120/140	70184633103	70184633111	70184633119



6ER PACK

ARTIKELNUMMER			
KÖRNUNG	WEICHER BETON	MITTELHARTER BETON	HARTER BETON
#16/20	70184633096	70184633104	70184633112
#30/40	70184633097	70184633105	70184633113
#60/70	70184633098	70184633106	70184633114
#120/140	70184633099	70184633107	70184633115



9ER PACK

ARTIKELNUMMER			
KÖRNUNG	WEICHER BETON	MITTELHARTER BETON	HARTER BETON
#16/20	70184632786	70184632790	70184632794
#30/40	70184632787	70184632791	70184632795
#60/70	70184632788	70184632792	70184632796
#120/140	70184632789	70184632793	70184632797


CG HARZPADS POLIEREN

Kunstharzgebundene Pads bieten ein perfektes Gleichgewicht zwischen Schleifeffizienz und Oberflächenveredelung. Sie sind aggressiv genug, um Kratzer aus früheren Schleifschritten zu glätten, und gleichzeitig weich genug, um die Oberfläche zu verfeinern und zu polieren. Dank des Klettverschlusses kann das Werkzeug schnell und effizient gewechselt werden.



CG HARZPADS POLIEREN 75 MM

KÖRNUNG	60	120	220	400	800	1.500
---------	----	-----	-----	-----	-----	-------



CG HARZPADS POLIEREN 140 MM

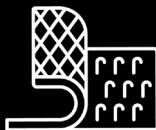
KÖRNUNG	60	120	220	400	800	1.500
---------	----	-----	-----	-----	-----	-------

Hergestellt aus: Diamantkristallen in einer Harzbindung

Ideal für: Polieren von Beton



ZUM POLIEREN
UND FINISHEN



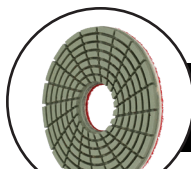
KLETTVERSCHLUSS

CG HARZPADS POLIEREN



9ER PACK

KÖRNUNG	ARTIKELNUMMER	DURCHMESSER
60	70184632798	75 mm
120	70184632799	75 mm
220	70184632800	75 mm
400	70184632801	75 mm
800	70184632802	75 mm
1.500	70184632803	75 mm



3ER PACK

KÖRNUNG	ARTIKELNUMMER	DURCHMESSER
60	70184632810	140 mm
120	70184632811	140 mm
220	70184632812	140 mm
400	70184632813	140 mm
800	70184632814	140 mm
1.500	70184632815	140 mm

CG VLIESPADS ENDBEARBEITUNG

Diese Vliespads sind ideal für die Endbearbeitung, um eine hochpolierte und glänzende Oberfläche zu erzielen. Dank des anpassungsfähigen Vliesmaterials und der Harzbindung mit Diamantkorn sind diese Werkzeuge beweglich und sanft zur Oberfläche, während sie diese verfeinern und alle verbleibenden Oberflächenmarkierungen entfernen. Durch das Klettverschlussystem können die Werkzeuge schnell und einfach gewechselt werden.



CG VLIESPADS ENDBEARBEITUNG

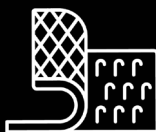
DURCHMESSER	KÖRNUNG		
140 mm	800	1.500	3.000
200 mm	800	1.500	3.000
240 mm	800	1.500	3.000
430 mm	800	1.500	3.000

Hergestellt aus: Vliesstoff mit Harzbindung und Diamantkorn

Ideal für: Erzielen einer polierten Betonoberfläche und Ausmerzen von Spuren, die von früheren Arbeitsschritten übrig geblieben sind, um eine hochwertige Oberfläche zu hinterlassen, ohne den darunter liegenden Zuschlagstoff freizulegen



ZUM POLIEREN
UND FINISHEN



KLETTVERSCHLUSS

CG VLIESPADS ENDBEARBEITUNG



3ER PACK

KÖRNUNG	ARTIKELNUMMER	DURCHMESSER
800	70184632818	140 mm
1.500	70184632819	140 mm
3.000	70184632820	140 mm

3ER PACK

KÖRNUNG	ARTIKELNUMMER	DURCHMESSER
800	70184632821	200 mm
1.500	70184632822	200 mm
3.000	70184632823	200 mm

3ER PACK


KÖRNUNG	ARTIKELNUMMER	DURCHMESSER
800	70184632824	240 mm
1.500	70184632825	240 mm
3.000	70184632826	240 mm

1ER PACK

KÖRNUNG	ARTIKELNUMMER	DURCHMESSER
800	70184632827	430 mm
1.500	70184632828	430 mm
3.000	70184632829	430 mm

CG VLIESPADS POLIEREN

Um einen verbesserten Glanz zu erzielen, können nach dem eigentlichen Polieren in einem letzten Schritt diese Polierpads verwendet werden, um eine absolut perfekt glänzende, glatte Oberfläche zu erzielen. Sie werden in der Regel nach dem Auftragen einer Deckschicht verwendet und auch zur Pflege, um Glanz wiederherzustellen.



Die CG Vliespads Polieren bestehen aus einem nicht gewebten Nylonvlies ohne Schleifkorn. Sie sind in verschiedenen Durchmessern von 140 mm bis 240 mm erhältlich.

CG VLIESPADS POLIEREN

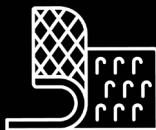
TYP	ARTIKELNUMMER	DURCHMESSER	PACK
Polieren	70184633768	140 mm	3
Polieren	70184633769	200 mm	3
Polieren	70184633770	240 mm	3

Hergestellt aus: Nicht gewebter Vliesstoff

Ideal für: Letzter Polierschritt nach dem Auftragen einer Versiegelung, Wartungsarbeiten zur Glanzaufrischung



ZUM POLIEREN
UND FINISHEN



KLETTVERSCHLUSS

BETONVERFESTIGER LITHIUM

Der Norton Clipper Betonverfestiger sorgt für eine verdichtete, staubfreie und wasserabweisende Betonoberfläche, sodass der Boden langlebig und widerstandsfähig bleibt.



BETONVERFESTIGER LITHIUM

	ARTIKELNUMMER	GRÖßE
BETONVERFESTIGER LITHIUM	70184632998	5 L

BETONSCHUTZ LITHIUM

Der Betonschutz bildet eine zuverlässige Schutzschicht gegen Flecken, Wasser, Feuchtigkeit und Chemikalien und sorgt dafür, dass der Boden langfristig geschützt und widerstandsfähig bleibt.



BETONSCHUTZ LITHIUM

	ARTIKELNUMMER	GRÖßE
BETONSCHUTZ LITHIUM	70184632999	5 L

FUGENFÜLLER

Der Norton Clipper Fugenfüller basiert auf einer Epoxidharz-Formulierung, die Ausdehnung und Schrumpfung zuverlässig ausgleicht. Seine spezielle Zusammensetzung sorgt für eine vollständige und präzise Ausfüllung der zu reparierenden Fläche – und ermöglicht anschließend ein problemloses Schleifen und Polieren.



FUGENFÜLLER

	ARTIKELNUMMER	GRÖßE
BETONFUGEN- UND RISSREPARATUR-SET	70184633796	-

PORENFÜLLER

Der Norton Clipper Porenfüller wurde speziell entwickelt, um Lunkerstellen, freigelegte Zuschläge und Mikrorisse in der Betonoberfläche zuverlässig zu füllen. Er sorgt für ein glattes, gleichmäßiges Finish und versiegelt Unebenheiten effektiv – für eine höhere Widerstandsfähigkeit und ein makelloses Erscheinungsbild.



PORENFÜLLER

	ARTIKELNUMMER	GRÖßE
PORENFÜLLER UND FUGENMÖRTEL FÜR ZEMENT	70184633795	9 kg

CG REINIGUNGSBÜRSTEN

Bürsten werden für intensive Reinigungs- und Scheuerarbeiten eingesetzt. Sie eignen sich hervorragend zum Entfernen von hartnäckigem Schmutz, Verunreinigungen und Flecken auf Böden und anderen harten Oberflächen.



**CG REINIGUNGSBÜRSTE
SOFT**

Ideal für empfindliche Oberflächen wie Teppiche – reinigt sanft und entfernt Schmutz und Ablagerungen, ohne den Boden zu beschädigen.



**CG REINIGUNGSBÜRSTE
MEDIUM**

Vielseitig einsetzbar für alle Bodenarten, bei denen eine leichte bis mittlere Reinigung erforderlich ist.



**CG REINIGUNGSBÜRSTE
HARD**

Die perfekte Wahl für intensive Reinigungsarbeiten – z. B. auf Terrakotta, rauem Beton oder Außenflächen wie Terrassen.

CG REINIGUNGSBÜRSTE FÜR CG MULTI 430

	BORSTENTYP	ARTIKELNUMMER	DURCHMESSER
SOFT	Teppich	70184632830	430 mm
MEDIUM	Standardbürste	70184632831	430 mm
HARD	Hartbürste	70184632832	430 mm



ZUM REINIGEN

BEARTEX VLIESSCHLEIFSCHEIBEN

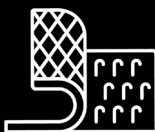
Vliespads werden in der Regel auf Einscheibenmaschinen für leichte Reinigungs- und Polieranwendungen eingesetzt. Sie sind besonders effektiv beim Entfernen von leichten Kratzern, beim Wiederherstellen von Glanz und beim Polieren von Oberflächen wie Holz, Marmor oder Fliesen. Typische Einsatzbereiche sind Einzelhandelsflächen, Schulen oder Wohnbereiche, in denen eine regelmäßige Bodenpflege und Politur erforderlich ist.



	Black Super Strip	406 mm	Dick, aggressiv, langlebig und mit konstanter Leistung
	Green Super Scrub	406 mm	Für starke Verschmutzungen, ideal zum Entfernen von Flecken
	Blue Super Scrub	406 mm	Für allgemeine Reinigungsarbeiten oder grobe Sprühreinigung
	Beige Super Clean	406 mm	Zum Polieren, empfehlenswert bei weniger beanspruchten Flächen
	Red Buffer	406 mm	Leichte Reinigung mit hochglänzendem Finish
	White Super Gloss	406 mm	Polierscheibe ohne Schleifmittel für Spiegelglanz-Oberflächen



ZUM REINIGEN




KLETTVERSCHLUSS

BEARTEX VLISSCHLEIFSCHEIBEN




5ER PACK

TYP	ARTIKELNUMMER	DURCHMESSER
 White Super Gloss	63642585892	406 mm
 Red Buffer	63642585890	406 mm
 Beige	63642585873	406 mm
 Black Super Strip	63642585841	406 mm
 Green Super Scrub	63642585877	406 mm
 Blue Super Clean	63642585868	406 mm

SELBSTHAFTENDE SCHLEIFSCHEIBEN H231

Die H231 ist ideal für den Feinschliff auf Harthölzern oder den Grobschliff auf Weichhölzern. Die halboffene Struktur des Aluminiumoxid-Schleifmittels reduziert Zusetzen und erhöht so die Standzeit der Scheibe.



Von der Entfernung alter Beschichtungen mit groben Körnungen bis hin zum Erzielen eines glatten Finishs mit feineren Körnungen – die selbsthaftenden Schleifscheiben sind die ideale Wahl.



GROBSCHLIFF

Verfügbare Körnungen:
36 / 40 / 50 / 60



ZWISCHENSCHLIFF

Verfügbare Körnungen:
80 / 100 / 120



FEINSCHLIFF

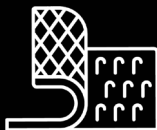
Verfügbare Körnungen:
150 / 180 / 260

Hergestellt aus: Aluminiumoxid-Schleifmittel

Ideal für: Feinschliff auf Hartholz, Grobschliff auf Weichholz



ZUM SCHLEIFEN



KLETTVERSCHLUSS

SELBSTHAFTENDE SCHLEIFSCHEIBEN H231



50ER PACK

KÖRNUNG	ARTIKELNUMMER	DURCHMESSER
36	63642551458	150 mm




100ER PACK

KÖRNUNG	ARTIKELNUMMER	DURCHMESSER
40	63642531875	150 mm
50	69957360119	150 mm
60	63642519158	150 mm
80	63642546787	150 mm
100	63642531872	150 mm
120	63642531871	150 mm
150	69957360170	150 mm
180	63642536755	150 mm
240	63642546797	150 mm

SELBSTHAFTENDE SCHLEIFSCHEIBEN H835

H835 eignet sich ideal zum Schleifen von Harthölzern. Das selbstschärfende Schleifkorn mit starker Haftung, offener Streuung und hoher Reißfestigkeit der Unterlage erhöhen die Standzeit des Produkts erheblich.



Unsere Empfehlung für ein leistungsstarkes Entfernen alter Beschichtungen mit groben Körnungen und einen effektiven Zwischenschliff zur Vorbereitung finaler Arbeiten.



GROBSCHLIFF

Verfügbare Körnungen:
40 / 60



ZWISCHENSCHLIFF

Verfügbare Körnungen:
80 / 120



FEINSCHLIFF

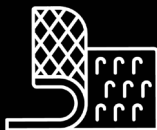
Verfügbare Körnungen:
-

Hergestellt aus: Zirkonkorund

Ideal für: Hartholz




ZUM SCHLEIFEN



KLETTVERSCHLUSS

SELBSTHAFTENDE SCHLEIFSCHEIBEN H835




50ER PACK

KÖRNUNG	ARTIKELNUMMER	DURCHMESSER
40	69957390933	150 mm
60	69957390940	150 mm
80	69957391248	150 mm

100ER PACK

KÖRNUNG	ARTIKELNUMMER	DURCHMESSER
120	69957391249	150 mm



50ER PACK


KÖRNUNG	ARTIKELNUMMER	DURCHMESSER
40	66254444904	150 mm (15-Loch)
60	66254444905	150 mm (15-Loch)
80	66254444908	150 mm (15-Loch)

100ER PACK

KÖRNUNG	ARTIKELNUMMER	DURCHMESSER
120	66254444909	150 mm (15-Loch)

DOPPELSEITIGE SCHLEIFSCHEIBEN H425

Diese doppelseitigen Schleifscheiben sind ideal für den Schliff von Harthölzern. Gefertigt mit Siliziumkarbid-Schleifmittel, bieten sie eine schnelle, aggressive Schleifleistung, hohe Standzeit und eine außergewöhnliche Reiß- und Bruchfestigkeit.



Von der Entfernung alter Beschichtungen mit groben Körnungen bis hin zum Erzielen eines glatten Finishs mit feineren Körnungen.

DOPPELSEITIGE SCHLEIFSCHEIBEN H425

375 x 40 mm

KÖRNUNG	40	60	80	120
---------	----	----	----	-----

406 x 25 mm

KÖRNUNG	40	60	80	100	120
---------	----	----	----	-----	-----

Hergestellt aus: Siliziumkarbid

Ideal für: Anspruchsvolle Schleifbedingungen




ZUM SCHLEIFEN




IN KOMBINATION MIT OPTIONALEM PADHALTER
MIT ZENTRALER SCHRAUBBEFESTIGUNG

DOPPELSEITIGE SCHLEIFSCHLEIBEN H425



10ER PACK

KÖRNUNG	ARTIKELNUMMER	DURCHMESSER
40	66254449462	375 x 40 mm
60	66254449463	375 x 40 mm
80	66254649464	375 x 40 mm
120	66254649466	375 x 40 mm



10ER PACK

KÖRNUNG	ARTIKELNUMMER	DURCHMESSER
40	66254449479	406 x 25 mm
60	66254449471	406 x 25 mm
80	66254449472	406 x 25 mm
100	66254449473	406 x 25 mm
120	66254649474	406 x 25 mm

GITTERLEINEN-SCHLEIFSCHLEIBEN Q421

Wiederholtes Polieren und Beschichten sind materialschonendere Alternativen zum vollständigen Abschleifen. Bei diesem Verfahren wird die vorhandene Oberfläche mit maschenartigen Schleifscheiben aufgeraut, so dass eine neue Beschichtung gut haftet. Es eignet sich ideal für die regelmäßige Pflege und kleinere Ausbesserungen und sorgt dafür, dass Beize und Lack gleichmäßig in den Boden eindringen und sichtbare Linien zwischen den einzelnen Bereichen entfernt werden.



Das Ergebnis ist ein einheitliches Erscheinungsbild des Bodens. Diese Art der Oberflächenbehandlung, die oft mit einer Deckbeschichtung kombiniert wird, frischt das Aussehen des Bodens auf und beseitigt kleinere Mängel, ohne dass eine komplette Neulackierung erforderlich ist.

GITTERLEINEN-SCHLEIFSCHLEIBEN Q421

406 mm

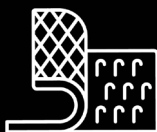
KÖRNUNG	60	80	100	120	150	180	220
----------------	----	----	-----	-----	-----	-----	-----

Hergestellt aus: Siliziumkarbid

Ideal für: Auffrischen der Deckschicht




FÜR DEN
ZWISCHENSCHLIFF



KLETTVERSCHLUSS

GITTERLEINEN-SCHLEIFSCHEIBEN Q421



10ER PACK

KÖRNUNG	ARTIKELNUMMER	DURCHMESSER
60	66261120519	406 mm
80	63642536521	406 mm
100	66261120517	406 mm
120	66261120516	406 mm
150	63642536524	406 mm
180	63642515105	406 mm
220	63642552254	406 mm

BEARTEX VLISSCHEIBE SUPER GLOSS

Die Norton Beartex White Super Gloss ist eine nicht-abrasive Polierscheibe, ideal für die sanfte und schonende Veredelung, das Finish und die Politur von Holzböden, ohne die Oberfläche zu beschädigen.



Für einen höheren Glanzgrad können Polierpads nach dem Schleifen und Finishen verwendet werden, um eine glänzende und glatte Oberfläche auf Holzböden zu erzielen. Sie werden typischerweise mit einer Bodenpoliermaschine in Kombination mit Poliermitteln verwendet.

BEARTEX VLISSCHEIBE SUPER GLOSS

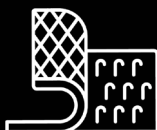
TYP	ARTIKELNUMMER	DURCHMESSER	PACK
White Super Gloss	63642585892	406 mm	5

Hergestellt aus: Vliesstoff

Ideal für: Endbearbeitung, Polieren und Glätten



ZUM POLIEREN
UND FINISHEN



KLETTVERSCHLUSS



Saint-Gobain Abrasives GmbH
Birkenstraße 45-49
50389 Wesseling
Tel: +49 (0)2236 703-0
sga-de-di@saint-gobain.com

www.nortonabrasives.com

[www.youtube.com/
NortonAbrasiveEMEA](http://www.youtube.com/NortonAbrasiveEMEA)

Norton ist eine eingetragene
Marke von Saint-Gobain
Abrasives.

Form # 4589

SEAMTM
www.seam.earth