



G360 SUPER FAST SYSTEM.

NOTA: A velocidade correta da máquina, a utilização mínima do produto e a sua aplicação sem exercer pressão, são condições chave para conseguir resultados excelentes.
Limpe a Boina G Mop Super High Cut com a Escova de Limpeza G Plus 1090005

INDICA DEFEITOS



Marque defeitos:
AutoPen G Plus
AP-5YW (yellow)



REMOVE DEFEITOS



P1500

~~P3000~~

NÃO PRECISA

PASSO 1: CORTE RÁPIDO

Remove marcas de lixa P1500

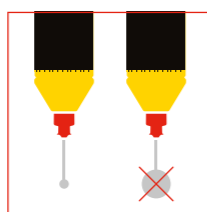


Massa de Polir
G360 Super Fast.
SFC101 (1kg)




Boina G Mop
Super High Cut.
GMC650 (6" / 150 mm)


- Elimina marcas de lixa P1500
- Sem necessidade de P3000
- Prepara para a etapa 2 de polimento



Pouca
quantidade
necessária.



Corte 1500rpm - pressão leve
Acab. 900rpm - s/ pressão



Limpe a boina regularmente durante o uso.



Para melhores resultados e para prolongar a vida da boina use sempre o Prato Flexível G Mop,
GMB146 (rosca 14mm).

PASSO 2: CORTE MÉDIO

Remove marcas do processo - marcas da máquina e hologramas

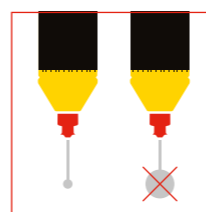


Massa de Polir
G360 Super Fast.
SFC101 (1kg)




Boina Espuma Flexível
G Mop Yellow.
GMC624 (6" / 150 mm)

- Elimina hologramas
- Remove marcas da máquina
- Oferece excelente acabamento brilhante



Pouca
quantidade
necessária.



900 -
1300rpm



Pano Limpeza
FC-3

PASSO 3: ACABAMENTO

Melhora a profundidade do brilho

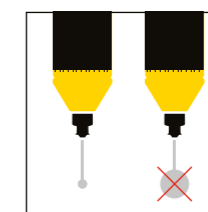


Massa de Polir
G360 Super Fast Finish.
SFF101 (1kg)




Boina Espuma Flexível
G Mop Black.
GMF624 (6" / 150 mm)

- Ideal para cores mais escuras depois de aplicar a Massa de Polir G360 Super Fast
- Elimina pequenas marcas
- Melhor acabamento com brilho profundo



Pouca
quantidade
necessária.



800 -
1100rpm



Pano Limpeza
FC-3



#FARECLAG360

+44 (0) 1920 465 041 | enquiries@farecla.com | www.farecla.com

Farécla

 SURFACE FINISHING
SPECIALISTS