

NORTON

SAINT-GOBAIN

clipper

Transforming
surfaces
...and beyond

**CONFIDENCE
FROM DAY
ONE**

SOLUZIONI PER PAVIMENTI
NORTON CLIPPER

 SAINT-GOBAIN



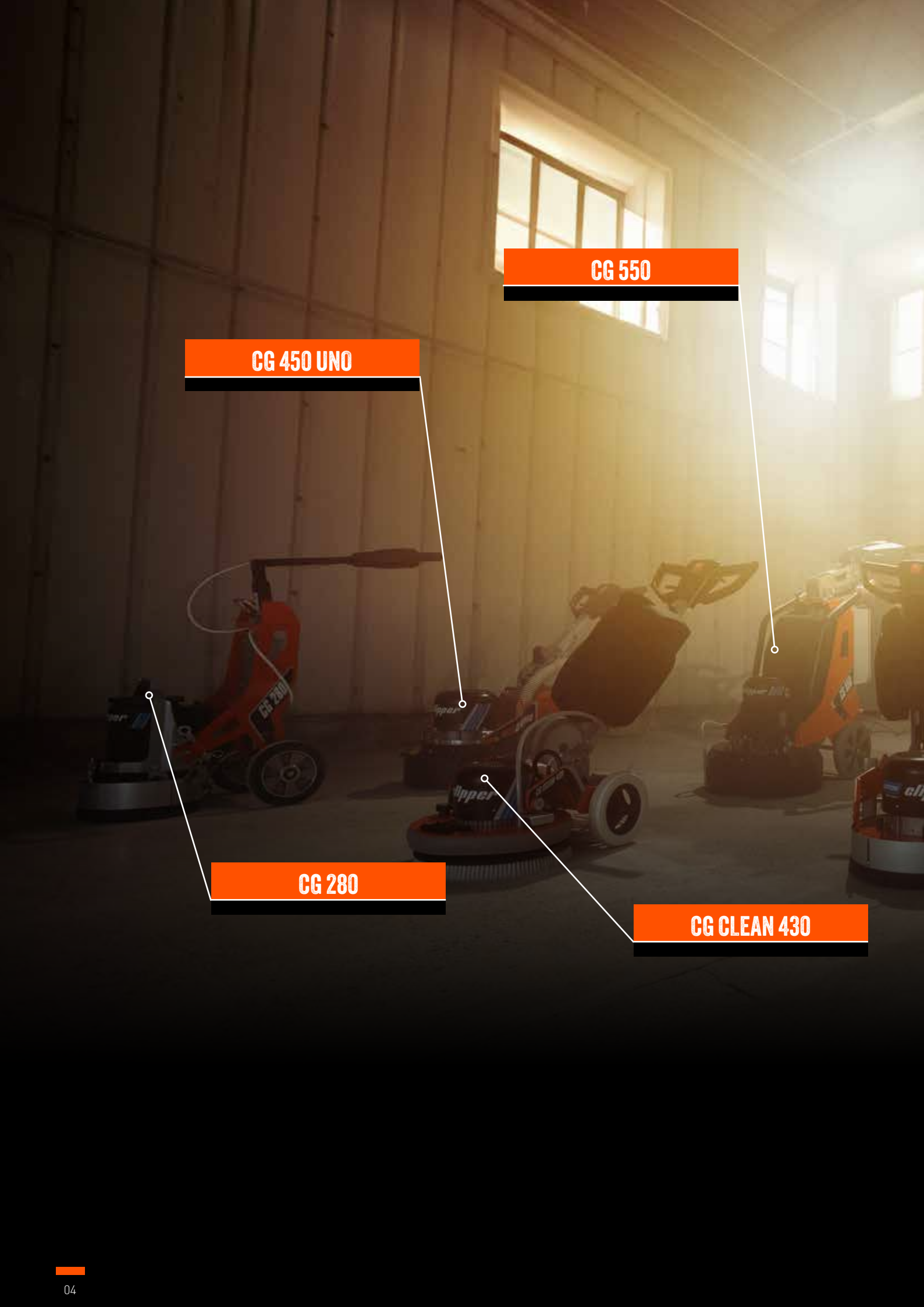
PRESENTIAMO LA NOSTRA NUOVA GAMMA DI SOLUZIONI PER PAVIMENTI

THAT'S **CONFIDENT** FROM DAY ONE

Norton Clipper introduce importanti novità per il trattamento dei pavimenti offrendo una gamma completa di macchine ed utensili progettati per garantire la più elevata qualità e controllo. Dalle piccole riparazioni ai grandi progetti, potete ottenere risultati eccellenti fin dal primo giorno.

CONTENUTI

LA NOSTRA NUOVA GAMMA	04 - 07
PANORAMICA DELLE MACCHINE E COMPATIBILITÀ DEGLI UTENSILI	08 - 13
APPLICAZIONI	14 - 21
MACCHINE	22 - 39
UTENSILI	40 - 58
UTENSILI PER IL CALCESTRUZZO	44 - 53
UTENSILI PER LA PULIZIA	54 - 55
UTENSILI PER IL LEGNO	56 - 59
ASPIRATORI	60 - 69



CG 550

CG 450 UNO

CG 280

CG CLEAN 430

CG 650

CG MULTI 430

CG 550 UNO

CG WOOD 430

CG 400

PRESENTIAMO LA NOSTRA NUOVA GAMMA DI SOLUZIONI PER PAVIMENTI

THAT'S **CONFIDENT** FROM DAY ONE

Prova la potenza e la precisione delle soluzioni per pavimenti Norton Clipper: una gamma di macchine e utensili per la levigatura dei pavimenti all'avanguardia, progettata per trasformare qualsiasi superficie. Le nostre macchine sono realizzate per ottenere risultati impeccabili sui tuoi pavimenti.

Grazie all'ampia gamma di utensili compatibili, nessun compito è troppo grande o troppo piccolo per questa nuova proposta. Levigatura, preparazione, lucidatura, pulizia senza alcuno sforzo per ottenere risultati perfetti e duraturi. Scoprite la potenza e il potenziale della gamma di soluzioni per pavimenti Norton Clipper e trasformate i vostri pavimenti in opere d'arte.

APPLICAZIONE

QUALITA' SENZA PARAGONI CON LA MASSIMA CERTEZZA

Sia che si tratti di rimuovere vecchi rivestimenti, livellare pavimenti in calcestruzzo irregolari, lucidare a specchio, pulire quasi tutte le superfici o levigare i pavimenti in legno, questa nuova gamma di macchine e utensili su misura è stata progettata per garantire sempre la massima affidabilità. Con pratiche guide all'applicazione e tabelle di selezione dei prodotti, puoi essere certo di aver scelto il partner giusto per il tuo lavoro.



PREPARAZIONE DELLA SUPERFICIE E MOLATURA

Prima di posare una nuova superficie o prima di passare alla fase di lucidatura, il pavimento deve essere adeguatamente preparato e livellato. Spesso questo richiede la rimozione di vecchi rivestimenti o residui come colla, vernice, epossidica o mastice. Per garantire una superficie uniforme e livellata, la levigatura è una fase cruciale per creare una base liscia prima di ulteriori fasi di finitura.



LUCIDATURA

Dopo un'adeguata preparazione, si procede a una serie di fasi di lucidatura progressiva, iniziando con una grana grossa e gradualmente verso una gamma di grana più fine. Questo processo spesso prevede l'applicazione di un indurente chimico per ottenere un elevato livello di lucidatura del pavimento.

DESCRIZIONE SIGLA PRODOTTO

CG 280			
C	G	28	0
CLIPPER	LEVIGATRICE (GRINDER)	LARGHEZZA DI LAVORO 280mm	VERSIONE MACCHINA

CG MULTI 430				
C	G	MULTI	43	0
CLIPPER	LEVIGATRICE (GRINDER)	MULTIUSO	LARGHEZZA DI LAVORO 430mm	VERSIONE MACCHINA

CV 270		
C	V	270
CLIPPER	ASPIRATORE (VACUUM)	FLUSSO D'ARIA 270 m ³ /h



PULIZIA

Sia che si tratti di rifinire un pavimento appena posato, sia che si tratti di una pulizia provvisoria o di restauro, una macchina per la pulizia dei pavimenti darà una finitura di alta qualità, professionale.



LEVIGATURA

Raggiungere l'eccellenza nella pavimentazione in legno con macchinari e utensili dedicati. Dalla finitura di nuovi pavimenti in legno duro alle riparazioni e restauri meticolosi, assicurate ed artigianalità di altissimo livello con un'accurata un'attenta selezione dei prodotti.

GAMMA MACCHINE



MODELLO	LEVIGATRICE PORTATILE MONODISCO CG 125	LEVIGATRICE PORTATILE MONODISCO CG 180	LEVIGATRICE MONODISCO CG 252
Articolo N.	70184628733	70184601171	70184694290
Codice EAN	5450248396475	5450248702696	5450248596608
Alimentazione, V	230 V / 1 ~	230 V / 1 ~	230 / 1~
Potenza, KW/ HP	1,8 KW / 2,4 HP	2,5 KW / 3,4 HP	2,2 / 3
Larghezza di lavoro, mm	125	180	250
Numero e Ø della testa, mm	1 x 125	1 x 180	1 x 250
Numero di utensili	1	1	1 disco o 4 MODULI
Connessione utensile	Foro 22,23 mm	Foro 22,23 mm	Vite o Fissaggio rapido
Velocità di rotazione disco, giri/min	10.000	9.500	1410
Attacco aspirazione, mm	38	38	45
Dimensioni (LxLxH), mm			1180x520x150
Peso, kg	5,9	8,4	60

CARATTERISTICHE			
Telaio leggero	-	-	✓
Telaio rinforzato	-	-	-
Impugnatura	-	-	-
Impugnatura ergonomica	-	-	-
Cavo elettrico Lunghezza	3m	3m	0,3m
Portautensili magnetico	-	-	-
Contaore	-	-	-
Selezione senso di rotazione	-	-	-
Molatura di pareti e bordi	✓	✓	✓
Velocità di rotazione variabile	-	-	-
Testa oscillante	-	-	-
Testa smontabile dal telaio	-	-	-
Doppia modalità di levigatura	-	-	-
Scatola ingranaggi in metallo	-	-	-
Collegamento rapido aspirazione	-	-	-
Collegamento rapido acqua	-	-	-
Serbatoio acqua	-	-	-
Peso extra	-	-	-
Adattatore per fissaggio rapido [per tamponi di lucidatura e/o utensili in tessuto non tessuto]	-	-	-



NUOVO



NUOVO



NUOVO

**LEVIGATRICE MONODISCO
CG 280**

70184632723

5450248826491

230 (110) / 1~

2,2 (1,5) / 3,0 (2,0)

280

1 x 280

6

Fissaggio rapido

1400

40

650x325x790

70

**LEVIGATRICE MONODISCO
CG 400**

70184632733

5450248826514

400 / 3~

4 / 5,2

400

1 x 400

8

Fissaggio rapido

1400

40

780x450x790

84

**LEVIGATRICE PLANETARIA A 3 TESTE
CG 450 UNO**

70184632735

5450248826521

230 (110) / 1~

2,2 (1,5) / 3,0 (2,0)

450

3 x 200

9 or 3

Fissaggio rapido

800

40

730x455x1180

117

✓

✓

-

10m

✓

✓

✓

✓

-

-

✓

✓

-

-

-

✓

-

-

-

-

-

✓

✓

-

10m

✓

✓

✓

✓

-

-

✓

✓

-

-

-

✓

-

-

-

-

✓

-

✓

-

10m

✓

✓

✓

-

-

-

-

-

-

-

-

-

-

-

-

-

Opzionale

Opzionale

Opzionale

GAMMA MACCHINE



NUOVO



NUOVO



NUOVO

MODELLO	LEVIGATRICRE PLANETARIA A 3 TESTE CG 550 UNO	LEVIGATRICRE PLANETARIA A 3 TESTE CG 550	LEVIGATRICRE PLANETARIA A 3 TESTE CG 650
Item. No	70184632737	70184632738	70184632747
Codice EAN	5450248826545	5450248826552	5450248826705
Alimentazione, V	230 / 1~	400 / 3~	400 / 3~
Potenza, KW/ HP	2,2 / 3,0	4,1 / 5,5	7,5 / 10
Larghezza di lavoro, mm	550	550	650
Numero e Ø della testa, mm	3 x 200	3 x 200	3 x 240
Numero di utensili	9 o 3	9 o 3	18, 9 o 3
Connessione utensile	Fissaggio rapido	Fissaggio rapido	Fissaggio rapido
Velocità di rotazione del disco, giri/min	800	600-1000	600-1300
Attacco aspirazione, mm	40	40	40
Dimensioni (LxLxH), mm	900x560x1180	1200x570x1250	1200x690x1210
Peso, kg	122	220	350

CARATTERISTICHE			
Telaio leggero	✓	-	-
Telaio rinforzato	-	✓	✓
Impugnatura per uomo morto	✓	-	-
Impugnatura ergonomica	-	✓	✓
Cavo elettrico Lunghezza	10m	0.3m	0.3m
Portautensili magnetico	✓	✓	✓
Contaore	✓	✓	✓
Selezione senso di rotazione	✓	✓	✓
Molatura di pareti e bordi	-	-	-
Velocità di rotazione variabile	-	✓	✓
Testa oscillante	-	-	-
Testa smontabile dal telaio	-	-	-
Doppia modalità di levigatura	✓	✓	✓
Scatola ingranaggi in metallo	✓	✓	✓
Collegamento rapido aspirazione	✓	✓	✓
Collegamento rapido acqua	-	✓	✓
Serbatoio acqua	opzionale	✓	✓
Peso extra	opzionale	opzionale	opzionale
Adattatore per fissaggio rapido (per tamponi di lucidatura e/o utensili in tessuto non tessuto)	opzionale	opzionale	opzionale



NUOVO



NUOVO























































































NUOVO

MACCHINA MULTIFUNZIONE TUTTO IN UNO CG MULTI 430	LEVIGATRICE PER LEGNO PLANETARIA A 4 TESTE CG WOOD 430	MACCHINA PER LA PULIZIA ORBITALE CG CLEAN 430
70184632739	70184632746	70184632740
5450248826569	5450248826699	5450248826576
230 (110) / 1~	230 (110) / 1~	230 (110) / 1~
2,2 (1,5) / 3,0 (2,0)	2,2 (1,5) / 3,0 (2,0)	1,5 (1,5) / 2,0 (2,0)
430	430	430
Planetario 4 teste x 140 o PIATTO per tampone x 420 o spazzola di pulizia x 430	Planetario 4 teste x 150 o PIATTO per tampone x 420	Spazzola di pulizia x 430 o PIATTO per tampone x 430
9, 3 o 1	4 o 1	1
Fissaggio rapido	Fissaggio facile	Fissaggio a vite
800 (Teste planetarie) 140 (PIATTO per tampone)	800 (Teste planetarie) 140 (PIATTO per tampone)	1400
40	40	40
700x460x1320	630x420x1250	630x430x1280
83	50	40
✓	✓	✓
-	-	-
✓	✓	✓
-	-	-
10m	10m	10m
✓	-	-
-	-	-
-	-	-
-	-	-
-	-	-
-	-	✓
-	-	-
✓	✓	-
✓	-	-
-	-	-
✓	-	✓
opzionale	opzionale	-
✓	✓	-


COMPATIBILITÀ DEGLI UTENSILI



UTENSILI COMPATIBILI	CG 125	CG 180	CG 252	CG 280	CG 400
Platorelli diamantati 	 x1	 x1			
Platorelli diamantati o PCD 			 x1		
CG PREP Moduli 			 x4	 x6	 x8
CG GRIND Moduli 			 x4	 x6	 x8
CG POLISH RESIN Tamponi Ø75mm 					
CG POLISH RESIN Tamponi Ø140mm 					
CG FINISH NW Tamponi Ø140mm 					
CG FINISH NW Tamponi Ø200mm 					
CG FINISH NW Tamponi Ø240mm 					
CG FINISH NW Tamponi Ø430mm 					
CG CLEAN SPAZZOLA - CG MULTI 430 					
CG CLEAN SPAZZOLA - CG CLEAN 430 					
Dischi per levigatura 					
Dischi NonWoven Beartex 					



	CG 450 UNO	CG 550 UNO	CG 550	CG 650	CG MULTI 430	CG WOOD 430	CG CLEAN 430
	✗	✗	✗	✗	✗	✗	✗
	✗	✗	✗	✗	✗	✗	✗
	✓ x9	✓ x9	✓ x9	✓ x18 / x9	✓ x9	✗	✗
	✓ x9	✓ x9	✓ x9	✓ x18 / x9	✓ x9	✗	✗
	✓ x9	✓ x9	✓ x9	✓ x9	✗	✗	✗
	✗	✗	✗	✗	✓ x3	✗	✗
	✗	✗	✗	✗	✓ x3	✗	✗
	✓ x3	✓ x3	✓ x3	✗	✗	✗	✗
	✗	✗	✗	✓ x3	✗	✗	✗
	✗	✗	✗	✗	✓ x1	✗	✓ x1
	✗	✗	✗	✗	✓ x1	✗	✗
	✗	✗	✗	✗	✗	✗	✓ x1
	✗	✗	✗	✗	✓ x3	✓ x4	✗
	✗	✗	✗	✗	✓ x1	✓ x1	✓ x1



PREPARAZIONE DELLA SUPERFICIE E MOLATURA

INIZIATE CON IL MIGLIORE SOTTOFONDO

Una superficie perfetta realizzata con precisione e potenza combinate a prestazioni eccellenti.

Comprendere il ruolo critico della preparazione e della molatura delle superfici nelle costruzioni e nelle ristrutturazioni è fondamentale. Che si tratti di rimozione di vernici pesanti, livellamento della superficie, rimozione di residui di adesivo o piccole riparazioni, la nostra gamma professionale di macchine e utensili per la levigatura dei pavimenti è stata concepita per qualsiasi applicazione.



IL PROCESSO

La preparazione e la levigatura del pavimento sono fasi fondamentali per ottenere una superficie liscia e uniforme. Questo processo comporta la rimozione di vecchi residui di colla, vernice, resina ed epossidico lasciati da precedenti installazioni di pavimenti. Sia che si tratti di posare una nuova superficie o di passare alla fase di lucidatura, per ottenere risultati ottimali è essenziale che il pavimento sia liscio e livellato.

LE MACCHINE

Se lavorate in uno spazio ridotto e avete bisogno di una macchina compatta con funzionalità di levigatura dei bordi, come la CG 280, o che abbiate bisogno di una macchina progettata per lavori più impegnativi e di grandi dimensioni come la CG 650, le nostre nuove macchine sono il partner perfetto per aiutarvi a portare a termine il lavoro.



GLI UTENSILI

Semplici, facili da usare e affidabili. La nostra gamma di MODULI per PCD e molatura è stata progettata pensando a te. Codificate per colore e a fissaggio rapido, consente di ottenere risultati eccellenti con tempi di inattività minimi.



LUCIDATURA

OTTENERE BRILLANTEZZA ATTRAVERSO LA LUCIDATURA

Qualunque sia la finitura richiesta, ottenete risultati eccellenti e costanti con le macchine e gli utensili giusti per il lavoro.

La nostra nuova gamma di macchine, utensili e prodotti chimici è stata concepita per darti prestazioni ottimali per la finitura superficiale, lasciandoti un risultato di cui potrai essere orgoglioso.

IL PROCESSO

La lucidatura è un metodo che migliora e affina la superficie di un pavimento in calcestruzzo, conferendogli una finitura elegante e riflettente. In genere viene eseguita dopo la levigatura del pavimento, garantendo un aspetto uniforme e rimuovendo eventuali difetti. Questa procedura a più fasi utilizza abrasivi di grana progressivamente più fine in ogni fase per ottenere un risultato e la lucentezza desiderate.

LE MACCHINE

Ottenete risultati di cui potete fidarvi grazie a una gamma versatile di macchine progettate per supportarvi senza problemi dalla molatura pesante fino alla lucidatura e alla finitura. L'utilizzo delle nostre macchine planetarie a 3 teste Norton Clipper garantisce risultati uniformi e costanti ogni volta.

GLI UTENSILI

I tamponi in resina Norton Clipper Polish e i tamponi in tessuto non tessuto Finish offrono una soluzione per ogni fase, dalla rifinitura e levigatura della superficie fino alla lucidatura e finitura di precisione.

Il facile sistema di fissaggio a strappo consente un rapido cambio tra le fasi di lucidatura, aiutandovi a ottenere risultati eccellenti con un tempo minimo di sostituzione degli utensili.



PULIZIA

RAGGIUNGERE L'ECCELLENZA ATTRAVERSO LA PULIZIA

Dalla pulizia profonda a quella delicata, affidatevi alla nostra gamma dedicata che vi aiuterà a portare a termine il lavoro, velocemente.

La combinazione di una macchina monospazzola e di spazzole per la pulizia offre una potente collaborazione per aiutarvi a svolgere il lavoro in modo rapido.

IL PROCESSO


La combinazione di monospazzola orbitale, TAMPONE in tessuto non tessuto e spazzole offre un potente trio di soluzioni di pulizia. La versatilità e la facilità d'uso della monospazzola, combinata con l'azione pulente delicata ma efficace dei TAMPONE in tessuto non tessuto e con la forza pulente mirata delle spazzole, garantisce che i vostri pavimenti brillino e risplendano con il minimo sforzo.

LE MACCHINE

Sia che si opti per la macchina specializzata CG Clean 430 o che si sfrutti l'adattabilità di CG Multi 430, la pulizia e la manutenzione dei pavimenti diventano un gioco da ragazzi. La conversione della CG Multi 430 alla funzionalità monospazzola trasforma questa macchina poliedrica dalla levigatura alla pulizia con poche e semplici regolazioni. Per le attività incentrate esclusivamente sulla pulizia, la CG Clean 430 si distingue come una monospazzola orbitale affidabile, ideale per compiti che vanno dalla pulizia delicata allo sfregamento intenso.

GLI UTENSILI

Dalla pulizia delicata di superfici morbide con le spazzole allo strofinamento intenso di terrazze, la nostra combinazione di spazzole CG Clean e tamponi Beartex NW è l'aggiunta completa alla vostra gamma di utensili per affrontare anche i pavimenti più scrostati e sporchi.





LEVIGATURA

RAGGIUNGERE LA PERFEZIONE ATTRAVERSO LA LEVIGATURA

Elevate i vostri pavimenti a una qualità ed eleganza senza pari con macchine e strumenti esperti.

I pavimenti in legno richiedono precisione, qualità superiore e attenzione costante. Abbiamo selezionato e scelto con cura solo le macchine e gli strumenti migliori per garantirvi risultati superiori.

LE MACCHINE

Quando si tratta di pavimenti in legno, è essenziale avere fiducia nelle macchine e negli strumenti che producono risultati eccellenti e di alto livello. La macchina specializzata CG Wood 430, con 4 teste planetarie per risultati omogenei, abbinata a dischi di levigatura robusti e a delicati TAMPONE in tessuto non tessuto per la lucidatura, si distingue come partner affidabile di cui fidarsi fin dal primo giorno.




IL PROCESSO

La levigatura dei pavimenti in legno comprende tre fasi principali: livellamento, rifinitura media e lucidatura fine con dischi di grana specifica. In alternativa, il metodo "graffiatura e riverniciatura" offre un ritocco più delicato, irruvidendo la finitura esistente per migliorare l'adesione del nuovo strato con l'uso di dischi retinati. Questo, combinato con una lucidatura finale tramite un tampone in tessuto non tessuto, garantisce un aspetto rinnovato e lucido del pavimento.

GLI UTENSILI

Dalla manutenzione dello strato di finitura alle riparazioni di routine, o anche quando si inizia un nuovo progetto, la scelta degli utensili e delle tecniche giuste è fondamentale nella preparazione dei pavimenti in legno. Con Norton Clipper potrete avere la certezza di una finitura impeccabile, dove ogni venatura e scanalatura risplende con precisione e cura.





MACCHINE





LEVIGATRICI PER PAVIMENTI

POTENZIALITÀ CON LE SMERIGLIATRICI PER PAVIMENTI NORTON CLIPPER

Le levigatrici da pavimento Norton Clipper sono progettate per assicurarti il massimo controllo. Sono macchine robuste, versatili e sicure da usare per levigare e lucidare vari tipi di pavimenti. Queste macchine sono dotate di utensili, MODULI in PCD, MODULI diamantati o tamponi che rimuovono efficacemente rivestimenti, adesivi e imperfezioni dalla superficie, ottenendo pavimenti lisci e perfetti. Le levigatrici per pavimenti sono disponibili in varie dimensioni e configurazioni, che le rendono adatte a un'ampia gamma di applicazioni, dai piccoli ai grandi progetti residenziali.

Sono ampiamente utilizzate nei progetti di costruzione, ristrutturazione e manutenzione per:

- Rimozione di rivestimenti e adesivi
- Preparazione della superficie
- Livellamento e riparazione delle superfici
- Lucidatura del calcestruzzo.



IMPUGNATURA

Per garantire la sicurezza, tutte le nostre nuove macchine per la levigatura dei pavimenti sono dotate di un'impugnatura con rilascio e spegnimento immediato, per garantire la massima protezione e tranquillità durante l'utilizzo delle nostre macchine.



UTENSILI A FISSAGGIO RAPIDO

Dite addio ai vecchi sistemi di fissaggio complicati e ai lunghi tempi di inattività durante il cambio degli utensili. Con il nostro avanzato sistema di fissaggio rapido degli utensili, la sostituzione dei prodotti è ora rapida e semplice. Tornate al lavoro in tempi record.



SCATOLA INGRANAGGI COMPLETAMENTE IN METALLO

Longevità assicurata, esigenze di manutenzione ridotte e prestazioni affidabili anche nelle condizioni più impegnative delle attività di levigatura di pavimenti per impieghi gravosi.

LEVIGATURA DI PAVIMENTI



MANUALI

LEVIGATRICE MONODISCO

CG 125

CG 180

CG 252

CG 280

CG 400

CG 450 UNO



ELETTRICO

ELETTRICO

ELETTRICO

NUOVO
ELETTRICO

NUOVO
ELETTRICO

NUOVO
ELETTRICO

PREPARAZIONE DEL PAVIMENTO



LUCIDATURA



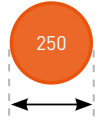
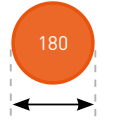
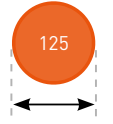
PULIZIA






LEVIGATURA



LARGHEZZA DI LAVORO (MM)



POTENZA/TENSIONE





LEVIGATRICE PLANETARIA A 3 TESTE

MULTI

LEGNO

PULIZIA

CG 550 UNO

CG 550

CG 650

CG MULTI 430


CG WOOD 430

CG CLEAN 430



NUOVO

ELETTRICO



3HP 2,2kw 230v



NUOVO

ELETTRICO



5,5HP 4,1kw 400v



NUOVO

ELETTRICO



10HP 7,5kw 400v



NUOVO

ELETTRICO



3HP 2,2kw 230v
2HP 1,5kw 110v



NUOVO

ELETTRICO



3HP 2,2kw 230v
2HP 1,5kw 110v



NUOVO

ELETTRICO



2HP 1,5kw 230v
2HP 1,5kw 110v

CG 125

Questa levigatrice monodisco altamente efficace, con una larghezza di lavoro di 125 mm, è perfetta per i piccoli lavori. Il suo design è ideale per lavorare su superfici verticali e raggiungere aree di difficile accesso grazie alla protezione laterale rimovibile. La struttura leggera garantisce comfort e sicurezza durante l'uso, mentre il raccordo per il tubo di aspirazione e la protezione assicurano un ambiente di lavoro pulito.




CONNESSIONE PER
ASPIRAZIONE POLVERI

APPLICAZIONI

PREPARAZIONE DEL PAVIMENTO	● ● ○ ○ ○
LUCIDATURA	○ ○ ○ ○ ○
PULIZIA	○ ○ ○ ○ ○
LEVIGATURA	○ ○ ○ ○ ○

PLATORELLO DIAMANTATO PER CG125



Materiale	UNIVERSAL
Prodotto raccomandato	EXTREME CG COMFORT
Diametro x Foro	125 x 22,23mm
Articolo N.	70184602648

DATI TECNICI

ARTICOLO N.	70184628733
EAN	5450248396475

Alimentazione	230v / 1~
Potenza	1,8kW / 2,4HP
Larghezza di lavoro	125mm
Numero e Ø della testa	1 x 125mm
Numero di utensili	1

Connessione utensile	Foro 22,23mm
Velocità utensile RPM	10,000min ⁻¹
Connessione aspirazione	38mm
Peso	5,9kg



2,4HP



1,8kW



230V

CG 180

Con tutta la flessibilità della CG 125, la CG 180 offre una maggiore durata nei lavori più impegnativi. Ideale per molare, levigare e preparare le superfici lungo i bordi dei pavimenti e le pareti.



CONNESSIONE PER
ASPIRAZIONE POLVERI

APPLICAZIONI

PREPARAZIONE DEL PAVIMENTO	● ● ○ ○ ○
LUCIDATURA	○ ○ ○ ○ ○
PULIZIA	○ ○ ○ ○ ○
LEVIGATURA	○ ○ ○ ○ ○

PLATORELLO DIAMANTA™ PER CG180



Materiale	UNIVERSAL
Prodotto raccomandato	EXTREME CG COMFORT
Diametro x Foro	180 x 22,23mm
Articolo N.	70184607657

DATI TECNICI

ARTICOLO N.	70184601171
EAN	5450248702696

Alimentazione	230v / 1 ~
Potenza	2,5kW / 3,4HP
Larghezza di lavoro	180mm (or 125mm)
Numero e Ø della testa	1 x 180mm
Numero di utensili	1

Connessione utensile	Foro 22,23mm
Velocità utensile RPM	9,500min ⁻¹
Connessione aspirazione	38mm
Peso	8,4kg



3,4HP




2,5kW



230v

CG 252

La levigatrice monodisco da 250 mm vanta un design leggero e compatto, facilmente trasportabile grazie al peso ridotto ed al braccio pieghevole. Perfetta per compiti minori, ma in grado di offrire grande potenza. La testa di levigatura regolabile a 90° e la protezione anteriore rimovibile la rendono adatta ad affrontare aree difficili da raggiungere. Adatta per l'uso sia con platorelli diamantati che con MODULI diamantati.



BRACCIO PIEGHEVOLE



LA TESTA DI MOLATURA PUO' ESSERE ORIENTATA A 90° E LA PARTE FRONTALE E' RIMOVIBILE.

APPLICAZIONI

PREPARAZIONE DEL PAVIMENTO	● ● ● ○ ○
LUCIDATURA	○ ○ ○ ○ ○
PULIZIA	○ ○ ○ ○ ○
LEVIGATURA	○ ○ ○ ○ ○

OPTIONAL

SISTEMA FISSAGGIO RAPIDO UTENSILI

PIATTO OPTIONAL PER SISTEMA FISSAGGIO RAPIDO UTENSILI N°: 310595882

DATI TECNICI

ARTICOLO N.	70184694290
EAN	5450248596608

Alimentazione	230V / 1~
Potenza	2,2kW / 3HP
Larghezza di lavoro	250mm
Numero e Ø della testa	1 x 250mm
Numero di utensili	1 platorello or 4 MODULI

Connessione utensile	Vite o fissaggio rapido
Velocità utensile RPM	1410min ⁻¹
Connessione aspirazione	45mm
Dimensioni (LxLxH)	1180 x 520 x 1150mm
Peso	60kg



3HP



2,2kW



230V

NUOVO

CG 280

La levigatrice monodisco da 280 mm combina un design compatto con un'elevata efficienza, garantendo facilità di trasporto e accessibilità a spazi ristretti e impegnativi. Grazie alla testa snodabile e al carter utensile apribile con rotelle guida su ambo i lati, la CG 280 si trasforma anche in una efficace levigatrice per bordi in pochi secondi.



FACILE REGOLAZIONE DEL BRACCIO / PIEGHEVOLE



TESTA SGANCIABILE DAL TELAIO

TESTA FLOTTANTE O FISSA (MOLATURA TENERA O AGGRESSIVA)



TESTA SNODABILE SU TRE ANGOLI: SINISTRA, CENTRO E DESTRA

RUOTE ALLINEATE CON IL MURO

CARTER LATERALE RIMUOVIBILE

APPLICAZIONI

PREPARAZIONE DEL PAVIMENTO ● ● ● ● ●

LUCIDATURA ○ ○ ○ ○ ○

PULIZIA ○ ○ ○ ○ ○

LEVIGATURA ○ ○ ○ ○ ○

IMPUGNATURA CON RILASCIO E SPEGNIMENTO IMMEDIATO

SELEZIONE DEL SENSO DI ROTAZIONE (ORARIO / ANTIORARIO)



CONTAORE

FACILITA' DI CONNESSIONE ASPIRAZIONE

UTENSILI CON SISTEMA FISSAGGIO RAPIDO A MAGNETE

*Disponibile in 110V

DATI TECNICI

ARTICOLO N.	70184632723
EAN	5450248826491

Alimentazione	230v / 1~
Potenza	2,2kW / 3HP
Larghezza di lavoro	280mm
Numero e Ø della testa	1 x 280mm
Numero di utensili	6

Connessione utensile	Chiusura rapida
Velocità utensile RPM	1400min ⁻¹
Connessione aspirazione	40mm
Dimensioni (LxLxH)	650 x 325 x 790mm
Peso	70kg



3HP



2,2kW



230V

NUOVO

CG 400

La levigatrice monodisco da 400 mm, alimentata a 400 V, offre prestazioni superiori pur rimanendo facilmente trasportabile e adatta ad accedere a spazi ristretti. Grazie alla testa snodata e al carter utensile apribile con rotelle guida su ambo i lati, la CG 400 si trasforma anche in una efficace levigatrice per bordi in pochi secondi. Questa versatilità la rende la macchina di riferimento per la preparazione professionale dei pavimenti.



FACILE REGOLAZIONE DEL BRACCIO / PIEGHEVOLE



TESTA SGANCIABILE DAL TELAIO



TESTA FLOTTANTE O FISSA (MOLATURA TENERA O AGGRESSIVA)



RUOTE ALLINEATE CON IL MURO



CARTER LATERALE RIMUOVIBILE

TESTA SNODABILE SU TRE ANGOLI: SINISTRA, CENTRO E DESTRA

IMPUGNATURA CON RILASCIO E SPEGNIMENTO IMMEDIATO



SELEZIONE DEL SENSO DI ROTAZIONE (ORARIO / ANTIORARIO)

CONTAORE

FACILITA' DI CONNESSIONE ASPIRAZIONE

UTENSILI CON SISTEMA FISSAGGIO RAPIDO A MAGNETE

APPLICAZIONI

PREPARAZIONE DEL PAVIMENTO	● ● ● ● ●
LUCIDATURA	○ ○ ○ ○ ○
PULIZIA	○ ○ ○ ○ ○
LEVIGATURA	○ ○ ○ ○ ○

DATI TECNICI

ARTICOLO N.	70184632733
EAN	5450248826514

Alimentazione	400V / 3~
Potenza	4kW / 5,2HP
Larghezza di lavoro	400mm
Numero e Ø della testa	1 x 400mm
Numero di utensili	8

Connessione utensile	Fissaggio rapido
Velocità utensile RPM	1410 min ⁻¹
Connessione aspirazione	40mm
Dimensioni (LxLxH)	780 x 450 x 790mm
Peso	84kg



5,2HP



4kW



400V

NUOVO

CG 450 UNO

Levigatrice dalle dimensioni compatte, la CG 450 UNO con tre teste eccelle nella levigatura e lucidatura grazie al suo avanzato sistema Dual Cut Technology DCT che permette di scegliere di levigare utilizzando la sola rotazione degli utensili oppure la classica rotazione completa del planetario. Progettata con una scatola ingranaggi completamente in metallo esclusiva sul mercato ed un rapporto qualità-prezzo senza pari, la CG 450 UNO può anche essere arricchita con un'ampia gamma di accessori opzionali.



FACILE REGOLAZIONE DEL BRACCIO

IMPUGNATURA CON RILASCIO E SPEGNIMENTO IMMEDIATO

BRACCIO PIEGHEVOLE

TELAIO LEGGERO



FACILITA' DI CONNESSIONE ASPIRAZIONE

DUAL CUTTING DCT (ON / OFF)

ON: levigatura tramite la sola rotazione degli utensili. Molto aggressiva ed efficiente per la preparazione delle superfici.

OFF: levigatura tramite la sola rotazione completa del planetario, ideale per la lucidatura

CONTAORE

SELEZIONE DEL SENSO DI ROTAZIONE (ORARIO / ANTIORARIO)

UTENSILI CON SISTEMA FISSAGGIO RAPIDO A MAGNETE

GONNA IN GOMMA PER UN'ASPIRAZIONE OTTIMALE DELLA POLVERE

SCATOLA INGRANAGGI COMPLETAMENTE IN METALLO

APPLICAZIONI

PREPARAZIONE DEL PAVIMENTO	●	●	●	●	○
LUCIDATURA	●	●	●	●	○
PULIZIA	●	●	○	○	○
LEVIGATURA	○	○	○	○	○

OPTIONAL



SERBATOIO ACQUA (8L)
ARTICOLO N.: 310593070

PESI AGGIUNTIVI
ARTICOLO N.: 310593025

ADATTATORE IN VELCRO PER TAMPONI IN RESINA & NW
ARTICOLO N.: 310593073

*Disponibile in 110V

DATI TECNICI

ARTICOLO N.	70184632735
EAN	5450248826521

Alimentazione	230V / 1~
Potenza	2,2kW / 3HP
Larghezza di lavoro	450mm
Numero e Ø della testa	3 x 200mm
Numero di utensili	9 o 3

Connessione utensile	Fissaggio rapido
Velocità utensile RPM	800 min ⁻¹
Connessione aspirazione	40mm
Dimensioni (LxLxH)	730 x 455 x 1180mm
Peso	117kg



3HP



2,2kW



230V

NUOVO

CG 550 UNO

La CG 550 UNO vanta caratteristiche tecniche simili alla CG 450 UNO ma ha una larghezza di lavoro di 550 mm. Questa macchina a tre teste eccelle nella levigatura e lucidatura, dotata del sistema Dual Cut Technology (DCT) e di una scatola ingranaggi interamente in metallo esclusiva sul mercato. Inoltre, è disponibile un'ampia gamma di accessori opzionali per migliorarne la funzionalità.



DUAL CUTTING DCT (ON / OFF)

ON: levigatura tramite la sola rotazione degli utensili. Molto aggressiva ed efficiente per la preparazione delle superfici.

OFF: levigatura tramite la sola rotazione completa del planetario, ideale per la lucidatura

FACILE
REGOLAZIONE
DEL BRACCIO

BRACCIO
PIEGHEVOLE

IMPUGNATURA CON
RILASCIO E SPEGNIMENTO
IMMEDIATO

TELAIO LEGGERO

FACILITA' DI CONNESSIONE
ASPIRAZIONE

CONTAORE

SELEZIONE DEL SENSO
DI ROTAZIONE (ORARIO /
ANTIORARIO)

UTENSILI CON SISTEMA
FISSAGGIO RAPIDO
A MAGNETE

GONNA IN GOMMA
PER UN'ASPIRAZIONE
OTTIMALE DELLA
POLVERE

SCATOLA INGRANAGGI
COMPLETAMENTE IN
METALLO

APPLICAZIONI

PREPARAZIONE DEL PAVIMENTO	●	●	●	●	○
LUCIDATURA	●	●	●	●	○
PULIZIA	●	○	○	○	○
LEVIGATURA	○	○	○	○	○

OPTIONAL



SERBATOIO ACQUA (8L)
ARTICOLO N.: 310593070

PESI AGGIUNTIVI
ARTICOLO N.: 310593025

ADATTATORE IN VELCRO PER
TAMPONI IN RESINA & NW
ARTICOLO N.: 310593073

DATI TECNICI

ARTICOLO N.	70184632737
EAN	5450248826545

Alimentazione	230V / 1~
Potenza	2,2kW / 3HP
Larghezza di lavoro	550mm
Numero e Ø della testa	3 x 200mm
Numero di utensili	9 o 3

Connessione utensile	Fissaggio rapido
Velocità utensile RPM	800min ⁻¹
Connessione aspirazione	40mm
Dimensioni (LxLxH)	900 x 560 x 1180mm
Peso	122kg



3HP



2,2kW



230V

NUOVO

CG 550

La CG 550, con motore da 400 V, è progettata per compiti impegnativi. Levigatrice dotata di tre teste, del sistema Dual Cut Technology (DCT), un telaio robusto, una scatola ingranaggi interamente in metallo, un'impugnatura ergonomica, velocità regolabile e un serbatoio dell'acqua da 46 litri, garantisce risultati eccellenti e senza sforzo.



VELOCITÀ
VARIABILE

SELEZIONE DEL SENSO DI
ROTAZIONE (ORARIO / ANTIORARIO)

SERBATOIO
ACQUA
(46L)

IMPUGNATURA E
PANNELLO DI CONTROLLO
ERGONOMICI

FACILITÀ DI CONNESSIONE
ASPIRAZIONE E ACQUA

PRESA
400V



DUAL CUTTING DCT (ON / OFF)

ON: levigatura tramite la sola rotazione degli utensili. Molto aggressiva ed efficiente per la preparazione delle superfici.

OFF: levigatura tramite la sola rotazione completa del planetario, ideale per la lucidatura

CONTAORE

SCATOLA
INGRANAGGI
COMPLETAMENTE
IN METALLO

GONNA IN GOMMA
PER UN'ASPIRAZIONE
OTTIMALE DELLA
POLVERE

UTENSILI CON SISTEMA
FISSAGGIO RAPIDO
A MAGNETE

APPLICAZIONI

PREPARAZIONE DEL PAVIMENTO ● ● ● ● ●

LUCIDATURA ● ● ● ● ●

PULIZIA ● ○ ○ ○ ○

LEVIGATURA ○ ○ ○ ○ ○

OPTIONAL



PESI
REGOLABILI
ARTICOLO N.: 310593066

ADATTATORE IN VELCRO PER
TAMPONI IN RESINA & NW
ARTICOLO N.: 310593073

DATI TECNICI

ARTICOLO N. 70184632738
EAN 5450248826552

Alimentazione 400V / 3~
Potenza 4,1kW / 5,5HP
Larghezza di lavoro 550mm
Numero e Ø della testa 3 x 200mm
Numero di utensili 9 o 3

Connessione utensile Fissaggio rapido
Velocità utensile RPM 600 - 1000min⁻¹
Connessione aspirazione 40mm
Dimensioni (LxLxH) 1200 x 570 x 1250mm
Peso 220kg



5,5HP



4,1kW



400V

NUOVO

CG 650

La CG 650 è la macchina più performante della linea di levigatura per pavimenti Norton Clipper. Rispecchiando il design e le robuste caratteristiche della CG 550, è progettata su misura per compiti impegnativi. Con tre teste, il sistema Dual Cut Technology (DCT), un telaio robusto, un cambio interamente in metallo, una maniglia ergonomica, velocità regolabile e un serbatoio dell'acqua da 46 litri, garantisce risultati superiori e di continuità per lavori più estesi e gravosi.



VELOCITÀ
VARIABILE



IMPUGNATURA E
PANNELLO DI CONTROLLO
ERGONOMICI



SELEZIONE DEL SENSO
DI ROTAZIONE

SERBATOIO
ACQUA
46L

FACILITÀ DI CONNESSIONE
ASPIRAZIONE E ACQUA



DUAL CUTTING DCT (ON / OFF)

ON: levigatura tramite la sola rotazione degli utensili. Molto aggressiva ed efficiente per la preparazione delle superfici.

OFF: levigatura tramite la sola rotazione completa del planetario, ideale per la lucidatura

CONTAORE

SCATOLA
INGRANAGGI
COMPLETAMENTE
IN METALLO

GONNA IN GOMMA
PER UN'ASPIRAZIONE
OTTIMALE DELLA
POLVERE

SISTEMA DI FISSAGGIO
RAPIDO DEGLI UTENSILI
CON MAGNETE



APPLICAZIONI

PREPARAZIONE DEL PAVIMENTO	● ● ● ● ● ● ● ●
LUCIDATURA	● ● ● ● ● ● ● ●
PULIZIA	● ○ ○ ○ ○ ○ ○ ○
LEVIGATURA	○ ○ ○ ○ ○ ○ ○ ○

OPTIONAL



PESI
REGOLABILI
ARTICOLO N.: 310593067

ADATTATORE IN VELCRO PER
TAMPONI IN RESINA E NW
ARTICOLO N.: 310593074

DATI TECNICI

ARTICOLO N.	70184632747
EAN	5450248826705

Alimentazione	400V / 3~
Potenza	7,5kW / 10HP
Larghezza di lavoro	650mm
Numero e Ø della testa	3 x 240mm
Numero di utensili	18, 9 o 3

Connessione utensile	Fissaggio rapido
Velocità utensile RPM	600-1300min ⁻¹
Connessione aspirazione	40mm
Dimensioni (LxLxH)	1200 x 690 x 1210mm
Peso	350kg



10HP



7,5kW



400V

NUOVO

CG MULTI 430

La CG MULTI 430 si distingue come la macchina più versatile e multi applicazione della gamma. Oltre alla levigatura e alla lucidatura, è adatto per la preparazione dei pavimenti, la pulizia e persino la levigatura del legno grazie ai portautensili speciali e inclusi di serie. Le sue ruote possono sollevarsi o toccare il pavimento in base al compito specifico. Questa versatilità unica, senza eguali sul mercato, la rende perfetta per le esigenze di noleggio.

INCLUSO



PLANETARIA PER MODULI DIAMANTATI E PCD



ADATTATORE IN VELCRO PER TAMPONI IN RESINA & NW FINISH E DISCHI PER LEVIGATURA



PIATTO PER TAMPONI NW

SCATOLA INGRANAGGI COMPLETAMENTE IN METALLO

FACILE REGOLAZIONE DEL BRACCIO

IMPUGNATURA CON RILASCIO E SPEGNIMENTO IMMEDIATO

CONTROLLO RILASCIO ACQUA MANUALE

FACILITA' DI CONNESSIONE ASPIRAZIONE

SERBATOIO ACQUA (20L)

DOPPIA MODALITA' DI LAVORO: MODALITA' LEVIGATRICE CON TESTA OSCILLANTE E RUOTE A TERRA; MODALITA' CARTEGGIATRICE CON TESTA RIGIDA E RUOTE SOLLEVATE.

SISTEMA DI BLOCCAGGIO TESTA PER UN FACILE CAMBIO UTENSILI

SISTEMA RAPIDO FISSAGGIO UTENSILI

APPLICAZIONI

PREPARAZIONE DEL PAVIMENTO	● ● ● ● ○ ○
LUCIDATURA	● ● ● ● ○ ○
PULIZIA	● ● ● ● ○ ○
LEVIGATURA	● ● ● ● ○ ○

OPTIONAL



PESI AGGIUNTIVI
ARTICOLO N.: 310593025

*Disponibile in 110V

DATI TECNICI

ARTICOLO N.	70184632739
EAN	5450248826569



Alimentazione	230V / 1~
Potenza	2,2kW / 3HP
Larghezza di lavoro	430mm
Numero e Ø della testa	Planetary: 3 heads x 140 Pad holder: 1 x 420
Numero di utensili	9, 3 o 1

Connessione utensile	Fissaggio rapido
Velocità utensile RPM	800min ⁻¹ (Teste planetarie) 140min ⁻¹ (PIATTO per tampone)
Connessione aspirazione	40mm
Dimensioni (LxLxH)	700 x 460 x 1320mm
Peso	83kg

NUOVO

CG WOOD 430

La levigatrice CG WOOD 430 con planetario contro-rotante a 4 Teste, progettata per pre-levigatura, levigatura, oliatura, spazzolatura e finitura di tutte le pavimentazioni in legno e parquet. Il potente motore da 4 Hp, la facilità di utilizzo e la vasta gamma di accessori rendono questa levigatrice una macchina multiuso, ideale anche per vari lavori di preparazione e levigatura.

INCLUSO



PIATTO PER TAMPONI NW



PLANETARIA 4 TESTE

BRACCIO PIEGHEVOLE

IMPUGNATURA CON RILASCIO E SPEGNIMENTO IMMEDIATO

FACILE REGOLAZIONE DEL BRACCIO

DOPPIA MODALITA' DI LAVORO: MODALITA' LEVIGATRICE CON TESTA OSCILLANTE E RUOTE A TERRA; MODALITA' CARTEGGIATRICE CON TESTA RIGIDA E RUOTE SOLLEVATE.

GONNA FLESSIBILE PER MASSIMA ASPIRAZIONE DELLA POLVERE

RUOTE ANTITRACCIA E SOLLEVABILI

SCATOLA INGRANAGGI COMPLETAMENTE IN METALLO

APPLICAZIONI

PREPARAZIONE DEL PAVIMENTO	○ ○ ○ ○ ○
LUCIDATURA	○ ○ ○ ○ ○
PULIZIA	● ● ○ ○ ○
LEVIGATURA	● ● ● ● ●

*Disponibile in 110V

DATI TECNICI

ARTICOLO N.	70184632746
EAN	5450248826699

Alimentazione	230V / 1~
Potenza	2,2kW / 3HP
Larghezza di lavoro	430mm
Numero e Ø della testa	Planetaria: 3 teste x 140 Piatto per tampone: 1 x 420
Numero di utensili	4, 1

Connessione utensile	fissaggio facile
Velocità utensile RPM	800min ⁻¹ (Teste planetarie) 140min ⁻¹ (PIATTO per tampone)
Connessione aspirazione	40mm
Dimensioni (LxLxH)	630 x 420 x 1250mm
Peso	50kg



3HP



2,2kW



230V

NUOVO

CG CLEAN 430

CG CLEAN 430 è una macchina monospazzola versatile, perfetta per attività come deceratura, lucidatura e microlevigatura, pur essendo abbastanza delicata per superfici delicate come moquette e moquette. La sua testa si adatta perfettamente sia ai pavimenti piani che irregolari. Grazie al meccanismo roto-orbitale con oscillazioni ad alta frequenza, la macchina offre stabilità e facile manovrabilità. Inoltre, la funzione di sgancio rapido della testa, combinata con le doppie maniglie, garantisce un facile trasporto senza compromettere durata e robustezza.


INCLUSO



PIATTO PER TAMPONI NW



SPAZZOLA PER PULIZIA



SISTEMA ORBITALE

APPLICAZIONI

PREPARAZIONE DEL PAVIMENTO	○ ○ ○ ○ ○
LUCIDATURA	○ ○ ○ ○ ○
PULIZIA	● ● ● ● ●
LEVIGATURA	○ ○ ○ ○ ○



IMPUGNATURA CON RILASCIO E SPEGNIMENTO IMMEDIATO


CONTROLLO RILASCIO ACQUA MANUALE

FACILE REGOLAZIONE DEL BRACCIO

SERBATOIO ACQUA 20L



RUOTE ANTIRACIA E SOLLEVABILI



SISTEMA DI SGANCIO RAPIDO E FACILITA' DI TRASPORTO

*Disponibile in 110V

DATI TECNICI

ARTICOLO N.	70184632740
EAN	5450248826576



Alimentazione	230V / 1~
Potenza	1,5kW / 2HP
Larghezza di lavoro	430mm
Numero e Ø della testa	Spazzola: 1 x 430 Piatto tampone NW: 1 x 430
Numero di utensili	1

Connessione utensile	Fissaggio a vite
Velocità utensile RPM	1400 min ⁻¹
Connessione aspirazione	40mm
Dimensioni (LxLxH)	630 x 430 x 1280mm
Peso	40kg

UTENSILI





UTENSILI


UN RISULTATO PERFETTO CON UTENSILI PERFORMANTI

La nuova gamma di utensili Norton Clipper si presenta completa, facile da consultare e curata nei minimi dettagli, ed è stata progettata per darvi il massimo controllo. Che si tratti di levigatura del calcestruzzo o di lucidatura, la nostra versatile selezione di utensili garantisce risultati eccezionali di cui ci si può fidare.

Con utensili che vanno dai MODULI in PCD alle spazzole per la pulizia, la nostra gamma offre sempre una soluzione per:

- Preparazione e levigatura del calcestruzzo
- Finitura e lucidatura
- Pulizia
- Levigatura del legno.





PAVIMENTO IN CEMENTO

PREPARAZIONE SUPERFICIE/RIMOZIONE RIVESTIMENTI

MODULI CG PREP

- 2*1/2 PCD
- 1 segmento + 1/2 PCD
- 2 segmento + 2*1/2 PCD

MOLATURA/LEVIGATURA

MODULI CG GRIND

	CEMENTO TENERO	CEMENTO MEDIO	CEMENTO DURO
#16/20			
#30/40			
#60/70			
#120/140			

LUCIDATURA

TAMPONI RESINOIDI CG POLISH

	ø75mm	ø140mm
#60		
#120		
#220		
#400		
#800		
#1500		

FINITURA

TAMPONI IN NW CG FINISH

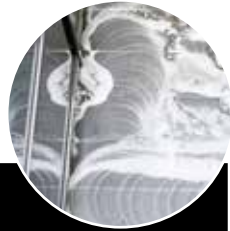
	ø140mm	ø200mm	ø240mm	ø430mm
#800				
#1500				
#3000				

PRODOTTI CHIMICI

INDURITORE PER CEMENTO



PROTETTORE PER CEMENTO



PULIZIA

SPAZZOLA CG CLEAN

- Tenera
- Media
- Dura

TAMPONI IN BEARTEX PAVIMENTI

- Levigatura pesante
- Rimozione cera / levigatura leggera
- Pulitura e deceratura
- Lucidatura e ceratura
- Lucidatura



PAVIMENTO IN LEGNO/PARQUET

LEVIGATURA

DISCHI CON VELCRO R822

- #36
- #40
- #50
- #60
- #80
- #100
- #120
- #150
- #180
- #240



FINITURA

DISCHI RETE SCREENBAK Q421

- #60
- #80
- #100
- #120
- #150
- #180
- #220



FINITURA E LUCIDATURA

TAMPONI BEARTEX PER PAVIMENTI

BIANCO SUPER LUCIDO



PREPARAZIONE PAVIMENTAZIONE IN CEMENTO

Che tu stia iniziando con una levigatura pesante o semplicemente con la pulizia e la manutenzione del pavimento, la gamma Norton Clipper ti consentirà di ottenere i migliori risultati.



I PROCESSI DI PREPARAZIONE

1. PREPARARE/RIMUOVERE



Prima di iniziare qualsiasi applicazione, preparare la superficie. Ciò può includere riparare crepe, colmare le lacune o rimuovere rivestimenti preesistenti come adesivi, colla, adesivo per piastrelle, resina epossidica o vernice.

2. MOLARE/LEVIGARE



Questo step permette di eliminare i difetti e i residui di rivestimento con i moduli diamantati di molatura a grana grossa ed arrivare fino alla finitura desiderata con i moduli di molatura a grana più fine.

3. INDURITORE PER CEMENTO AL LITIO



Dopo la fase di levigatura, in genere si utilizza un indurente. Questo penetra nel calcestruzzo, reagendo con la calce libera e creando molecole che riempiono i pori e le cavità naturali. Il risultato è un calcestruzzo densificato, resistente alla polvere e all'acqua, che garantisce la durata del calcestruzzo e il suo prolungamento.

4. LUCIDATURA & FINITURA



La lucidatura è un metodo che migliora e affina la superficie di un pavimento in cemento, conferendogli una finitura lucida e riflettente. Lavorare progressivamente attraverso abrasivi a grana più fine in ogni fase per ottenere la levigatura e la brillantezza desiderate.

5. PROTEGGERE



Dopo la lucidatura, viene applicata una schermatura come strato protettivo per sigillare il calcestruzzo. Fornisce uno scudo contro macchie, acqua, umidità e prodotti chimici, salvaguardando la superficie e amplificandone l'aspetto. Il risultato è una superficie in calcestruzzo più radiosa e ben protetta.

6. PULIZIA E MANUTENZIONE




Pulisci e mantieni il tuo duro lavoro con una macchina monospazzola con spazzole CG Clean o tamponi in NW per garantire longevità e risultati brillanti che durano.

PREPARAZIONE E RIMOZIONE

STEP 1

Prima di iniziare a levigare, lucidare o aggiungere qualsiasi pavimentazione decorativa, è essenziale preparare adeguatamente la superficie del pavimento in cemento. Ciò può includere riparare crepe, colmare le lacune o rimuovere rivestimenti preesistenti come adesivi, colla, adesivo per piastrelle, resina epossidica o vernice.



**COLLA PER
PIASTRELLE**



RESINA EPOSSIDICA



VERNICE



CEMENTO GREZZO

I MODULI CG PREP PCD SONO REALIZZATI SPECIFICAMENTE PER QUESTE APPLICAZIONI:

- Sono dei prodotti con inserti in policristallino PCD ed anche un settore diamantato ideali per la rimozione di resine e adesivi per rivestimenti a spessore, oltre che tutti i tipi di rivestimenti come vernice, colla, resina epossidica, acrilico, residui di massetto, catrame adesivo e materiali elastici.
- I moduli CG PREP PCD garantiscono una rimozione superiore e sono meno soggetti a intasamenti rispetto a utensili diamantati tradizionali con legante metallico.

SCEGLI IL PRODOTTO PIU' IDONEO PER LA TUA APPLICAZIONE



MODULO CG PREP PCD 1

Questa è l'opzione più aggressiva, poiché rimuove rivestimenti spessi in modo rapido ed efficiente



MODULO CG PREP PCD 2

Combinando il PCD con 1 segmento diamantato, questo modulo è meno aggressivo offrendo una finitura più liscia ed uniforme.



MODULO CG PREP PCD 3

Con due segmenti diamantati, questo modulo è la scelta ideale per asportazioni più leggere e una finitura superficiale più importante.

NUOVO

MODULI CG PREP



I moduli Norton Clipper CG Prep sono ideali per rimuovere vecchi rivestimenti, vernici, residui e persino levigare pavimenti in cemento irregolari. Sono realizzati con diamante policristallino e segmenti diamantati. Sono disponibili in tre versioni specifiche per la tua applicazione, dalla rimozione pesante alla levigatura più leggera. Inoltre, il sistema di fissaggio rapido consente di cambiare gli strumenti con facilità, riducendo al minimo i tempi di fermo.

- **Struttura:** PCD (diamante policristallino) e segmenti diamantati
- **Ideale per:** Rimuove tutti i tipi di rivestimento come vernice, resina epossidica, resina, colla e può essere utilizzato anche per lisciare pavimenti in cemento molto ruvidi e irregolari
- **Senso di rotazione:** Anti-orario
- **Sistema di fissaggio:** Rapido

GRANA	QUANTITA' PER IMBALLO	ARTICOLO N.	EAN
MODULO CG PREP PCD 1			
2*1/2 PCD	9	70184632771	5450248827399
	6	70184633087	5450248833406
	4	70184633093	5450248833437



GRANA	QUANTITA' PER IMBALLO	ARTICOLO N.	EAN
MODULO CG PREP PCD 2			
1 segmento + 1/2 PCD	9	70184632772	5450248827405
	6	70184633091	5450248833413
	4	70184633094	5450248833444



GRANA	QUANTITA' PER IMBALLO	ARTICOLO N.	EAN
MODULO CG PREP PCD 3			
2 segmenti + 2*1/2 PCD	9	70184632773	5450248827412
	6	70184633092	5450248833420
	4	70184633095	5450248833451



PLATORELLO PCD PER RESINA



- Per la rimozione di vernici, resine, colle elastiche e altri materiali flessibili.

- Platorello con diamante policristallino (PCD) ideale per la rimozione di colla, resina epossidica, resina e vernice.

NAME	PCD INSERTI	ARTICOLO N.	EAN
PCD CG 252	12pcs	70184603278	5450248753834

DISPONIBILE SOLO PER CG252

VEDI PAG.30



GRINDING

STEP 2

La levigatura del calcestruzzo comporta in genere più fasi per ottenere una superficie uniforme e lucida. Si inizia con l'utilizzo di moduli diamantati a grana grossa (tra 16 e 120) per rimuovere difetti e rivestimenti residui per poi scegliere la tipologia di finitura desiderata durante la lavorazione.

I MODULI DIMANTATI SONO PERFETTI PER QUESTE APPLICAZIONI:

- Sono realizzati con diamante e legante metallico, per fornire eccellenti capacità di rimozione del materiale e durata.
- La gamma completa di moduli diamantati per levigatura offre una soluzione per pavimentazioni in calcestruzzo tenero, medio e duro. Questa selezione ti consente di utilizzare utensili specifici su misura per la tua applicazione, tipo di pavimento e finitura desiderata.

SCEGLI IL PRODOTTO GIUSTO!

Per ottenere il massimo risultato, è importante selezionare il prodotto giusto a seconda della durezza del calcestruzzo. Il modo migliore per misurare la durezza del tuo pavimento è utilizzare un "kit Mohs". Tuttavia, se non conosci la durezza del pavimento, puoi iniziare con una serie di moduli diamantati per cemento di media durezza e successivamente valutarne le prestazioni ed il risultato ottenuto.

Se la scelta risulta avere una levigatura aggressiva ma il consumo è elevato creando molta polvere, è probabile che sia necessario passare a un modulo diamantato per **cemento tenero**.

Se la scelta ti porta ad avere una levigatura non idonea dove i moduli risultano poco aggressivi sulla superficie, è necessario passare a una soluzione diamantata idonea per **cemento duro**.

MODULI CG GRIND

GRANA	MODULO CG GRIND CEMENTO TENERO	MODULO CG GRIND CEMENTO MEDIO	MODULO CG GRIND CEMENTO DURO
#16/20	●	●	●
#30/40	●	●	●
#60/70	●	●	●
#120/140	●	●	●



MODULO CG
GRIND-CEMENTO
TENERO

MODULO CG
GRIND-CEMENTO
MEDIO

MODULO CG
GRIND-CEMENTO
DURO

NUOVO

MODULI CG GRIND



I moduli Norton Clipper CG Grind garantiscono un'eccellente rimozione del materiale e una lunga durata. Disponibili in varie durezza di legante e granulometrie, questa gamma versatile ti consente di trovare la soluzione perfetta per la tua applicazione e durezza del calcestruzzo grazie alla selezione per codice colore. Il sistema di fissaggio rapido consente di cambiare i moduli diamantati con facilità, riducendo al minimo i tempi di fermo.

- **Ideale per:** preparare il pavimento, livellare le irregolarità, rimuovere strati sottili come vernice o esporre l'aggregato prima di lucidare il calcestruzzo.
- **Struttura:** diamante con legante metallico
- **Sistema di fissaggio:** Rapido

GRANA QUANTITA' PER IMBALLO ARTICOLO N. EAN

MODULO CG GRIND SOFT - CEMENTO TENERO

16/20	9	70184632786	5450248827542
	6	70184633096	5450248833499
	4	70184633100	5450248833536
30/40	9	70184632787	5450248827559
	6	70184633097	5450248833505
	4	70184633101	5450248833543
60/70	9	70184632788	5450248827566
	6	70184633098	5450248833512
	4	70184633102	5450248833550
120/140	9	70184632789	5450248827573
	6	70184633099	5450248833529
	4	70184633103	5450248833567

MODULO CG GRIND MEDIUM - CEMENTO MEDIO

16/20	9	70184632790	5450248827580
	6	70184633104	5450248833604
	4	70184633108	5450248833642
30/40	9	70184632791	5450248827597
	6	70184633105	5450248833611
	4	70184633109	5450248833659
60/70	9	70184632792	5450248827603
	6	70184633106	5450248833628
	4	70184633110	5450248833666
120/140	9	70184632793	5450248827610
	6	70184633107	5450248833635
	4	70184633111	5450248833673

MODULO CG GRIND HARD - CEMENTO DURO

16/20	9	70184632794	5450248827627
	6	70184633112	5450248833574
	4	70184633116	5450248833710
30/40	9	70184632795	5450248827634
	6	70184633113	5450248833581
	4	70184633117	5450248833727
60/70	9	70184632796	5450248827641
	6	70184633114	5450248833697
	4	70184633118	5450248833734
120/140	9	70184632797	5450248827658
	6	70184633115	545024883370
	4	70184633119	5450248833741



PLATORELLO DIAMANTATO GRD252 S

- Il platorello diamantato GRD252 S è progettato solo per macchine di levigatura da 250mm.
- Composto da 12 segmenti diamantati su un platorello con 4 fori di fissaggio e 250mm di diametro.

DESCRIZIONE	NAME	SEGMENTI QTY X S / H / L (mm)	ARTICOLO N.	EAN
Segmenti con legante duro per cemento tenero	GRD252 S SOFT Blu	12x 10/10/40	70184629625	5450248404804
Segmenti con legante medio per cemento universale	GRD252 S MEDIUM Verde	12x 10/10/40	70184627119	5450248372684
Segmenti con legante tenero per cemento duro	GRD252 S HARD Rosso	12x 10/10/40	70184629626	5450248404811




DISPONIBILE
SOLO PER **CG252**
VEDI PAG.30



PLATORELLO DIAMANTATO GRD252

- Il platorello diamantato GRD252 è progettato per molatura e levigatura pesante e gravosa.
- Composto da 20 segmenti diamantati su un platorello con 8 fori di fissaggio e 250mm di diametro.

DESCRIZIONE	NAME	SEGMENTI QTY X S / H / L (mm)	ARTICOLO N.	EAN
Segmenti con legante duro per cemento tenero	GRD252 S SOFT Blu	25x 10/10/40	70184627116	5450248372646
Segmenti con legante medio per cemento universale	GRD252 S MEDIUM Verde	25x 10/10/40	70184627117	5450248372653
Segmenti con legante tenero per cemento duro	GRD252 S HARD Rosso	25x 10/10/40	70184627118	5450248372677



DISPONIBILE
SOLO PER **CG252**
VEDI PAG.30



LUCIDATURA

STEP 3

La lucidatura è un metodo che migliora sensibilmente la superficie di un pavimento in cemento, conferendogli una finitura lucida e riflettente. Solitamente viene eseguita dopo il processo di levigatura del pavimento, garantendo un aspetto uniforme e rimuovendo eventuali imperfezioni. Questa procedura a più fasi utilizza abrasivi a grana progressivamente più fine in ciascuna fase per ottenere la levigatura e la brillantezza desiderate.



LUCIDATURA

UTENSILI IN RESINA:

- Gli utensili in resina offrono un perfetto equilibrio tra efficienza di levigatura e rifinitura della superficie, sufficientemente aggressivi da rimuovere i graffi delle precedenti fasi di molatura e allo stesso tempo sufficientemente morbidi da rifinire e lucidare la superficie
- Man mano che il processo di lucidatura procede, vengono utilizzati moduli di legante resinoide a grana più fine per ottenere gradualmente una finitura più liscia e lucida sulla superficie del calcestruzzo.



FINITURA

UTENSILI IN NON-WOVEN:

- Utilizzati nelle fasi finali della lucidatura del calcestruzzo per ottenere un livello più elevato di brillantezza.
- Ideale anche per ottenere un calcestruzzo lucidato con finitura lucida senza esporre l'aggregato
- Flessibile e delicato sul cemento, aiuta a far risaltare la sua naturale lucentezza rimuovendo eventuali segni superficiali residui.



NUOVO

TAMPONI IN RESINA CG POLISH



I tamponi in resina offrono un perfetto equilibrio tra efficienza di levigatura e rifinitura della superficie, sufficientemente aggressivi da rimuovere i graffi delle precedenti fasi di molatura e allo stesso tempo sufficientemente morbidi da rifinire e lucidare la superficie. Il sistema a strappo consente di passare da un prodotto all'altro in modo rapido ed efficiente.

- **Struttura:** diamante e legante resina
- **Sistema di fissaggio:** a strappo
- **Ideale per:** lucidatura cemento. Utilizzo a secco o umido.

DIAMETRO (mm)	GRANA	SPESSORE (mm)	QUANTITA' PER IMBALLO	ARTICOLO N.	EAN
75	60	10	9	70184632798	5450248827917
	120	10	9	70184632799	5450248827924
	220	10	9	70184632800	5450248827931
	400	10	9	70184632801	5450248827948
	800	10	9	70184632802	5450248827955
	1500	10	9	70184632803	5450248827962
140	60	5	3	70184632810	5450248827979
	120	5	3	70184632811	5450248827986
	220	5	3	70184632812	5450248827993
	400	5	3	70184632813	5450248828006
	800	5	3	70184632814	5450248828013
	1500	5	3	70184632815	5450248828020



NUOVO

TAMPONI IN NW CG FINISH



Questi tamponi in NW tessuto non tessuto sono ideali nelle fasi finali per ottenere una superficie altamente lucida e brillante. Prodotti con materiale NW e leganti di resina e grana diamantata, questi prodotti sono flessibili e delicati sulla superficie, rifinendo e rimuovendo eventuali segni superficiali residui. Il sistema di fissaggio a strappo è di facile utilizzo, si collega direttamente alla piastra della macchina consentendoti di passare rapidamente da un prodotto all'altro con facilità.

- **Struttura:** TAMPONI NW non woven con legante resina e diamante
- **Sistema di fissaggio:** a strappo
- **Ideale per:** Ottenere una superficie di calcestruzzo levigata e rifinire i segni lasciati dai passaggi precedenti e per una finitura di alta qualità senza esporre l'aggregato sottostante.

DIAMETRO (mm)	GRANA	QUANTITA' PER IMBALLO	ARTICOLO N.	EAN
140	800	3	70184632818	5450248827795
	1500	3	70184632819	5450248827801
	3000	3	70184632820	5450248827818
200	800	3	70184632821	5450248827825
	1500	3	70184632822	5450248827832
	3000	3	70184632823	5450248827849
240	800	3	70184632824	5450248827856
	1500	3	70184632825	5450248827863
	3000	3	70184632826	5450248827870
430	800	1	70184632827	5450248827887
	1500	1	70184632828	5450248827894
	3000	1	70184632829	5450248827900



PRODOTTI CHIMICI

L'uso di prodotti chimici come indurenti e protezioni/sigillanti nella levigatura dei pavimenti è essenziale per rinforzare e proteggere il calcestruzzo e quindi prolungarne la durata e ridurre i costi di manutenzione nelle aree ad alto traffico.

Dopo la fase di levigatura, in genere si utilizza un indurente. Questo penetra nel calcestruzzo, reagendo con la calce libera e creando molecole che riempiono i pori e le cavità naturali. Il risultato è una superficie densificata, antipolvere e resistente all'acqua, che garantisce la durata del calcestruzzo e il suo prolungamento.



Dopo la lucidatura, viene applicata una protezione come strato protettivo per sigillare il calcestruzzo. Fornisce uno scudo contro macchie, acqua, umidità e prodotti chimici, salvaguardando la superficie e amplificandone l'aspetto. Il risultato è una superficie in calcestruzzo più radiosa e ben protetta.



NUOVO

INDURENTE AL LITIO PER CEMENTO

L'indurente Norton Clipper crea un calcestruzzo densificato, a prova di polvere e resistente all'acqua, garantendo la durata e la durata del pavimento.

DIMENSIONE	QUANTITA' PER IMBALLO	ARTICOLO N.	EAN
5L	1	70184632998	5450248833796



NUOVO

PROTETTORE AL LITIO PER CEMENTO

Uno scudo contro macchie, acqua, umidità e sostanze chimiche, il protettore Norton Clipper salvaguarderà e proteggerà il tuo pavimento.

DIMENSIONE	QUANTITA' PER IMBALLO	ARTICOLO N.	EAN
5L	1	70184632999	5450248833802



PULIZIA

Monospazzola dalla doppia combinazione di utilizzo nella pulizia, grazie all'uso di tamponi in tessuto non tessuto e spazzole. La versatilità e la facilità d'uso della monospazzola, unite all'azione delicata ed efficace dei tamponi in NW e al potere pulente delle spazzole, assicurano che i tuoi pavimenti brilleranno con il minimo sforzo.

- Le spazzole vengono utilizzate per attività di pulizia e spazzolatura pesanti. Sono efficaci nel rimuovere lo sporco ostinato, la sporcizia e le macchie dai pavimenti e da altre superfici dure.
- I tamponi in tessuto non tessuto vengono generalmente utilizzati su monospazzole per applicazioni di pulizia e lucidatura più leggere. Sono efficaci nel rimuovere graffi leggeri, ripristinare la lucentezza e lucidare superfici come legno, marmo o piastrelle. Spesso utilizzati negli spazi commerciali, nelle scuole o nelle aree residenziali per la regolare manutenzione e lucidatura dei pavimenti.

Entrambi sono disponibili in diverse versioni per adattarsi a varie attività di pulizia e lucidatura.

NUOVO

SPAZZOLE CG CLEAN



Che tu stia pulendo tappeti interni delicati o un resistente patio esterno, le spazzole CG Clean progettate per CG Clean 430 o CG MULTI 430 ti aiuteranno a ottenere una finitura brillante e perfetta.

- La **Spazzole CG Clean Soft** è ideale per molte superfici delicate come tappeti, strofinando delicatamente per rimuovere sporco e sporcizia.
- La **CG Clean Medium** è una soluzione versatile per tutti i tipi di pavimento con una richiesta di pulizia leggera o di media intensità.
- La **CG Clean Hard** è perfetta per lavori di pulizia gravosi e profondi, dalle pavimentazioni in cotto al cemento grezzo.

DIAMETRO (mm)	MACCHINA	SISTEMA DI FISSAGGIO	QUANTITA' PER IMBALLO	ARTICOLO N.	EAN
SPAZZOLA CG CLEAN SOFT					
430 mm	CG MULTI 430	Fissaggio rapido	1	70184632830	5450248828099
	CG CLEAN 430	Fissaggio a vite	1	70184632995	5450248830894
SPAZZOLA CG CLEAN MEDIUM					
430 mm	CG MULTI 430	Fissaggio rapido	1	70184632831	5450248828105
	CG CLEAN 430	Fissaggio a vite	1	70184632996	5450248830900
SPAZZOLA CG CLEAN HARD					
430 mm	CG MULTI 430	Fissaggio rapido	1	70184632832	5450248828112
	CG CLEAN 430	Fissaggio a vite	1	70184632997	5450248830917



TAMPONI BEARTEX








BearTex offre una vasta gamma di tamponi per pavimenti, dalla rimozione fino alla finitura lucida a specchio. Sono molto efficaci nel rimuovere graffi leggeri, ripristinare la lucentezza e lucidare superfici come legno, marmo o piastrelle.

DIAxB (mm)	CODICE CAP	GRANA	UNITÀ MINIMA DI VENDITA (pz)	ARTICOLO N.
430x90	JF176	Rosso	5*	66261054276
	JF175	Bianco	5*	66261054209
	JF180	Verde	5*	66261054261
	JF181	Blu	5*	66261054244
	JF178	Nero	5*	66261054227



* 1 confezione da 5 pezzi (il prezzo si intende per confezione) - nell'ordine specificare la quantità di confezioni e non di pezzi

APPLICAZIONI

ROSSO		Lucidature brillanti, trascinamento dischi Q421 grane fini
BIANCO		Ceratura, lucidatura brillanti e trascinamento dischi Q421 grane medie
VERDE		Pulitura e deceratura
BLU		Rimozione cere grasse e levigature leggere
NERO		Levigatura e pulitura pesante ad umido di superfici prima dell'applicazione della colla



LEGNO - PARQUET

LEVIGATURA E FINITURA DI LEGNO O PARQUET



LEVIGATURA			FINITURA CON RETI ABRASIVE	FINITURA E LUCIDATURA
SGROSSATURA	LEVIGATURA INTERMEDIA	LEVIGATURA DI FINITURA		
<p>Le grane grosse (dalla P24 alla P60) sono usate per rimuovere vecchi trattamenti, segni o danneggiamenti provocati dal tempo e dal passaggio o per livellare il parquet nuovo appena posato.</p>	<p>Le grane intermedie (P80) sono usate per eliminare le imperfezioni e ridurre la rugosità superficiale.</p>	<p>Le grane fini (P120) sono usate per ottenere una finitura omogenea, senza graffi e ottimale per i trattamenti con olii, cere o impregnanti.</p>	<p>I dischi in rete sono usati per la finitura della superficie in legno dopo le operazioni di sigillatura. Questi dischi asportano senza intasarsi l'eccesso di stucco e creano una finitura ruvida ottimale per l'ancoraggio di olii e cere. Sono usati anche tra le diverse mani di oliatura e ceratura.</p>	<p>Quando si desidera una finitura lucida e brillante, il tampone in tessuto non tessuto per lucidatura è il prodotto ideale.</p>

LEVIGATURA

la levigatura di un pavimento in legno avviene in tre passaggi: sgrossatura con abrasivi a grana grossa (P36-60) per rimuovere strati di legno vecchio e danneggiato and per livellare il pavimento; levigatura intermedia con grane medie (P80) per rimuovere le imperfezioni e ridurre la rugosità; levigatura di finitura con grane fini (P120) per ottenere una finitura omogenea, senza graffi e idonea per essere trattata successivamente con olii, cere o resine impregnanti.

DISCHI VELCRATI IN R822



I dischi velcrati in tela allo zirconio Norton R822 sono il prodotto ideale per le lavorazioni di sgrossatura e finitura intermedia di pavimenti in legno. Il supporto in cotone evita lacerazioni del disco e garantisce lunga durata; l'abrasivo allo zirconio permette prestazioni di alto livello su tutte le essenze legnose dalle più dure alle più tenere ed intasanti.

DIAMETRO (mm)	GRANA	QUANTITA' PER IMBALLO	ARTICOLO N.	EAN
150	40	50	66254493498	3157629821206
	50	50	66254449755	3157629819920
	60	50	66261066172	3157629178713
	80	50	66261026919	3157625894785
	100	50	78072743567	3157625894...
	120	50	66254490844	3157629335161



RETI ABRASIVE

Su pavimentazioni esistenti e vecchie, l'uso della rete abrasiva è un'alternativa meno invasiva alla levigatura completa; è utilizzata per rinnovare pavimentazioni in parquet danneggiate, graffiate o vecchie. Utilizzando dischi in rete abrasiva, si rimuove vecchi trattamenti e pochi decimi di millimetro di legno dello strato nobile superficiale danneggiato della pavimentazione. Si riporta così a nuovo la superficie e si procede con il trattamento con olii e cere.

Su pavimentazioni in legno nuove le reti abrasive sono utilizzate dopo l'operazione di sigillatura (resina e polvere di legno per riempire le fughe) per rimuovere l'eccesso di materiale e per impartire alla superficie una rugosità adatta per l'ancoraggio dei trattamenti superficiali successivi.

La rete abrasiva è usata anche tra le diverse mani di trattamento della superficie con olii e cere.

RETI ABRASIVE Q421

Queste dischi in rete al carburo di silicio ed utilizzabili anche ad umido, sono specifici per la semifinitura dei pavimenti in legno.

- La struttura aperta a rete è estremamente resistente all'intasamento
- L'abrasivo al carburo di silicio è rapido ed efficace su tutte le essenze legnose
- Utilizzare un TAMPONE in tessuto non tessuto come interfaccia e supporto tra disco in rete e platello della macchina

DIAMETRO (mm)	GRANA	QUANTITA' PER IMBALLO	ARTICOLO N.	EAN
406	60	10	66261120519	3157620314455
	80	10	63642536521	3157620314462
	100	10	66261120517	3157620314479
	120	10	66261120516	3157620314486
	150	10	63642536524	3157620314493
	180	10	63642515105	3157627611816
	220	10	63642552254	3157622465599



FINITURA E LUCIDATURA

Quando si desidera una finitura estremamente brillante, viene utilizzato un tampone di lucidatura in tessuto non tessuto per ottenere una finitura lucida e uniforme.

TAMPONI IN BEAR-TEX PER PAVIMENTI IN LEGNO

IL TAMPONE Norton Beartex White Super Gloss è un prodotto specifico per rifinire e lucidare delicatamente i pavimenti in legno senza danneggiarne la superficie.



DIAMETRO (mm)	GRANA	QUANTITA' PER IMBALLO	ARTICOLO N.	EAN
406	White Super Gloss	5	63642585892	3157625592858

CONFIDENCE FROM DAY ONE



ASPIRATORI





ASPIRATORI

ASPIRARE LA POLVERE IN COMPLETA SICUREZZA

La gamma di aspiratori Norton Clipper è stata realizzata e selezionata per offrirvi il meglio. Che si tratti di applicazioni a secco o a umido, i nostri aspiratori garantiscono risultati affidabili e sicuri.



ASPIRATORI

CV 270

CV 402

CV 430 P

CV 430 I



NUOVO

ELETTRICO



1,35kW 230v A UMIDO
SECCO



ELETTRICO



2,0kW 230v A UMIDO
SECCO



NUOVO

ELETTRICO



2,4kW 230v A UMIDO
SECCO



NUOVO

ELETTRICO



2,4kW 230v A UMIDO
SECCO



SEPARATORE

CV 170

CV 340

SCV 27



NUOVO

ELETTRICO

1,1kW 230v A SECCO



NUOVO

ELETTRICO

2,2kW 230v A SECCO



NUOVO

A SECCO

NEW

CV 270


Il Norton Clipper CV270 è un aspiratore di classe M compatto, robusto e facile da usare, utilizzabile per applicazioni a secco e a umido, ideale per ambienti industriali, artigiani e cantieri edili. È dotato di un pannello di controllo ergonomico e completo che include anche una presa di corrente a cui collegare la macchina o l'elettro utensile, un'impostazione dell'intensità di aspirazione e un interruttore di pulizia automatica.



ACCESSORI OPTIONAL


KIT DI CONTROLLO REMOTO
78072756756

Turn your machine on and off from a distance with this special remote control kit


KIT ADATTATORI
78072756755

Per recipienti Tanos o Sortimo, da posizionare sopra l'aspiratore


KIT MANIGLIA DI TRASPORTO
78072756754

Un accessorio utile per un trasporto ancora più semplice


TUBO ANTISTATICO

5m - **78072757323**
 7m - **78072757449**
 10m - **78072757450**


KIT ACCESSORI
78072756753

Spazzola per pavimenti, maniglia, lancia piatta, crevice tool, prolunghe metalliche 0.50 cm [2 pz]

DATI TECNICI

Articolo N.	78072754268
EAN	8719362302012

Alimentazione	230V / 1~
Potenza	1,35kW (motore)
Applicazione	Secco / Umido
Pulizia	Automatico
Portata d'aria	273 m³/h
Depressione	250 mbar

Vasca	Plastica
Capacità vasca	26l
Pressione / Potenza acustica	73,4 dB(A)
Dimensioni (LxLxH)	625 x 385 x 545mm
Peso	21kg
Classe filtraggio	M



1,35kW



230V



A



UMIDO

SECCO

CV 402

Il CV 402 è un aspiratore robusto e durevole, affidabile sia in applicazioni a umido che a secco. Il serbatoio da 60 litri e il filtro rimovibile si combinano per rendere questa macchina comoda in qualsiasi cantiere, facile da mantenere ed efficiente da usare.

IMPUGNATURA

INCLUDE:
1X TUBO 38 X 2600MM;
2X ADATTATORI;
1X LANCIA PIATTA;
1X SPAZZOLA PER PAVIMENTI;
2X ACCESSORI



FILTRO
REMOVIBILE



FILTRO A SACCHETTO IN CARTA

TROLLEY
ANTI-URTO

4 RUOTE CON
2 DIREZIONALI

DATI TECNICI

Articolo N.	310436601
EAN	5450248559191

Alimentazione	230V / 1~
Potenza	2,0kW (2 motori)
Applicazione	Secco / Umido
Pulizia	Sacchetto in carta
Portata d'aria	380 m ³ /h
Depressione	200 mbar
Filtro	3μ

Vasca	PP
Capacità vasca	60l
Pressione / Potenza acustica	78 dB(A)
Dimensioni (LxLxH)	600 x 540 x 950mm
Peso	21kg
Classe filtraggio	L
Sacchetti filtro	Carta (5pcs) - 310387496 Cotone (5pcs) - 310387497



2kW



230V



A



UMIDO
SECCO

NEW

CV 430 P & I

Il CV 430 è disponibile in due varianti: "P" con serbatoio in plastica e "I" con serbatoio in acciaio inox. Sono realizzati utilizzando tecnologie all'avanguardia: vantano motori autoraffreddanti indipendenti, un design robusto del serbatoio, un sistema antischiuma, un carrello anti-urto, una robusta impugnatura e ruote regolabili e direzionali. Adatti sia per applicazioni a secco che umide, sono inoltre dotati di un esclusivo meccanismo del tubo posteriore per uno scarico dell'acqua senza problemi.



IMPUGNATURA

TROLLEY
ANTI-URTO4 RUOTE CON
2 DIREZIONALI

INCLUDE:
1X TUBO 38 X 3000MM,
2X ADATTATORI,
1 SPAZZOLA,
1X LANCIA PIATTA,
1X SPAZZOLA PER PAVIMENTO

TUBO DI SCARICO
ACQUA

*Disponibile in 110V

CV 430 P

Articolo N. 70184632736

EAN 5450248826538



2,4kW



230V



A



UMIDO

SECCO

Alimentazione	230V / 1~
Potenza	2,4kW (2 motori)
Applicazione	Secco / Umido
Pulizia	Manuale
Portata d'aria	420 m³/h
Depressione	247 mbar
Vasca	PP
Capacità vasca	90l
Pressione / Potenza acustica,	73,1 / 87,5 dB(A)
Dimensioni (LxLxH)	676 x 568 x 911mm
Peso	30
Classe filtraggio	-

CV 430 I

Articolo N. 70184632741

EAN 5450248826583



2,4kW



230V



A



UMIDO

SECCO

Alimentazione	230V / 1~
Potenza	2,4kW (2 motori)
Applicazione	Secco / Umido
Pulizia	Manuale
Portata d'aria	420 m³/h
Depressione	247 mbar
Vasca	Acciaio Inox
Capacità vasca	62l
Pressione / Potenza acustica,	73,1 / 87,5 dB(A)
Dimensioni (LxLxH)	676 x 568 x 911mm
Peso	30
Classe filtraggio	-

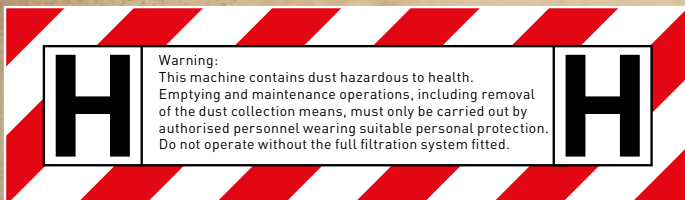
NEW

CV 170

Il CV 170 è un aspiratore compatto e verticale, certificato HEPA, con sistema di pulizia manuale del filtro PULSE che utilizza la differenza di pressione garantendo buone prestazioni di aspirazione con la migliore filtrazione possibile. Il motore nella parte inferiore posteriore lo rende un aspiratore compatto, stabile e altamente manovrabile. Il sistema di raccolta continua dei sacchi ("longo pack") evita la contaminazione nell'ambiente di lavoro, aiutandoti a mantenere un'area di lavoro pulita con il minimo disagio.



H-CLASS CERTIFIED



*Disponibile in 110V

DATI TECNICI

Articolo N.	70184632742
EAN	5450248826590

Alimentazione	230V / 1~
Potenza	1,1kW - un motore by-pass
Applicazione	Secco
Pulizia	Manuale
Portata d'aria	170 m³/h
Depressione	230 mbar

Vasca	Longopac
Capacità vasca	-
Pressione / Potenza acustica	78 / 78 dB(A)
Dimensioni (LxLxH)	410 x 730 x 1290mm
Peso	39kg
Classe filtraggio	ULPA 15 - H class certified



1,1kW



230V

A
SECCO

NEW

CV 340

La CV 340 è una macchina robusta, compatta e potente. Affidabilità garantita con due motori by-pass, autopulente e aspirazione costante quando ne hai più bisogno. Questa macchina avanzata è inoltre dotata di un sistema multifiltro (HEPA E PTFE), una presa di corrente da 2,2 kW, un involucro in acciaio inossidabile e un serbatoio a sgancio rapido da 20 litri..



DUE MOTORI BY-PASS CON PULIZIA FILTRO AUTOMATICA



PRESA DI CORRENTE 2,4KW

DUE FILTRI IN SERIE HEPA + PTFE



VASCA 20L A RILASCIO RAPIDO PER UN TRASPORTO E SCARICO IMMEDIATO



4 RUOTE CON 2 DIREZIONALI



IMPUGNATURA

TROLLEY ANTI-URTO

INCLUDE: TUBO 38 X 5000MM CON ADATTATORE E SPAZZOLA

*Disponibile in 110V

DATI TECNICI

Articolo N.	70184632743
EAN	5450248826606

Alimentazione	230V / 1-
Potenza	2,2kW -2 motori by-pass
Applicazione	Umido
Pulizia	Automatico
Portata d'aria	340 m ³ /h
Depressione	230 mbar

Vasca	Stainless steel
Capacità vasca	20l
Pressione / Potenza acustica,	78 / 78 dB(A)
Dimensioni (LxLxH)	540 x 580 x 8505mm
Peso	35kg
Classe filtraggio	HEPA



2,2kW



230V



A SECCO

NEW

SCV 27

SCV 27 funge da preseparatore ciclonico, posizionato tra l'aspiratore e la levigatrice. Aumenta significativamente l'efficienza e la capacità del tuo aspiratore fin da subito raccogliendo e separando particelle di grandi dimensioni, trucioli e altri detriti consistenti. Ciò non solo migliora la capacità dell'aspiratore ma prolunga anche la durata dei suoi filtri.

PORTATA IN USCITA:
CONNESSIONE ALL'ASPIRATORE
- PORTATA D'ARIA SENZA GRANDI
PARTICELLE

INCLUDE TUBO 38 X 5000MM
CON ADATTATORI

IMPUGNATURA

PORTATA IN ENTRATA:
CONNESSIONE ALLA MACCHINA
- PORTATA D'ARIA CON GRANDI
PARTICELLE

TROLLEY
ANTI-URTO

4 RUOTE CON
2 DIREZIONALI

DATI TECNICI

Articolo N.	70184632744
EAN	5450248826613

Applicazione	Umido
Pulizia	Manuale

Vasca	Stainless steel
Capacità vasca	27l
Dimensioni (LxLxH)	390 x 390 x 660mm
Peso	10kg





CONFIDENCE FROM DAY ONE





Saint-Gobain-Abrasivi S.P.A.
Via per Cesano Boscone, 4
20094 Corsico (MI)
Italia



NortonAbrasiVitalia



NortonAbrasiVitalia



Norton-Abrasives



Norton Abrasives EMEA



www.nortonabrasives.com/it-it

Per ulteriori informazioni
circa i prodotti NORTON,
visita il nostro sito web

SAINT-GOBAIN
ABRASIVI S.P.A.
PER L'AMBIENTE

PAP 22
PAGINE
INTERNE



CARTA

C/PAP 81
COPERTINA
CON
VERNICE UV



INDIFFERENZIATA

VERIFICA
LE DISPOSIZIONI
DEL TUO COMUNE



Sustainable European Abrasive Manufacturers