

Informações gerais dos produtos

CARACTERÍSTICAS DO PRODUTO	
Nomenclatura Comum do Mercosul (NCM)	68042219
Tipo da ferramenta abrasiva	Tipo 01 - Reto
Tipo do abrasivo	Óxido de alumínio branco
Granulometria	Verificar tabela de informações específicas por código
Dureza	Verificar tabela de informações específicas por código
Estrutura	Padrão
Liga	Vitrificada
Cor predominante do produto	Branco

FATORES OPERACIONAIS	
Aplicação	Retificação e afiação de ferramentas.
Modo de uso	Moto esmeril, retificadoras e afiadoras manuais e/ou automáticas.
Velocidade periférica máxima de uso (m/s)	33
Materiais indicados para o uso do produto	Aços em geral e metais ferrosos
Usar conforme	NORMAS ANSI B7.1 / ABNT NBR 15230

NORMAS	
Este produto é fabricado conforme os requisitos das normas:	
ABNT NBR 15230:2023 - Ferramentas abrasivas: Uso, manuseio, segurança, classificação e padronização;	
ANSI B7.1 - 2010 - Safety Requirements for the Use, Care and Protection of Abrasive Wheels;	
ABNT NBR 16245:2013 - Requisitos de segurança para fabricação dos produtos abrasivos aglomerados;	
NBR ISO 9001:2015 - Sistemas de gestão da qualidade;	
NBR ISO 14001:2015 - Sistemas de gestão ambiental.	

ARMAZENAMENTO	
<ul style="list-style-type: none"> • Armazenar o produto em sua embalagem original e isento de intempéries. • Recomenda-se estoque rotacionado para que os rebolos mais antigos estocados sejam os primeiros a serem utilizados. • Manusear com cuidado para evitar impactos que possam danificar o rebolo. Para rebolos vitrificados indica-se realizar o teste de som para confirmação de ausência de trincas. • Não é recomendado utilizar rebolos vitrificados após 10 anos a partir da sua data de fabricação. Caso for necessário, contacte a Norton para validações de segurança. • Para mais informações, consultar a norma ABNT NBR 15230:2023 - Ferramentas abrasivas: Uso, manuseio, segurança, classificação e padronização. 	

Rebolos 6" - 152,4 mm x 6,4 mm x 31,75 mm

Código Norton	Diâmetro Tolerância (mm)	Espessura Tolerância (mm)	Furo Tolerância H11 (mm)	Grão	Dureza	Rotação máxima (RPM)	Diâmetro externo mínimo dos flanges (mm)
66253455387	152,40 (-3,20 ; +3,20)	6,40 (-0,80 ; +0,80)	31,75 (+0,00 ; +0,16)	60	K	4136	50,8
66253455406	152,40 (-3,20 ; +3,20)	6,40 (-0,80 ; +0,80)	31,75 (+0,00 ; +0,16)	80	K	4136	50,8
66253455383	152,40 (-3,20 ; +3,20)	6,40 (-0,80 ; +0,80)	31,75 (+0,00 ; +0,16)	100	K	4136	50,8
66253455385	152,40 (-3,20 ; +3,20)	6,40 (-0,80 ; +0,80)	31,75 (+0,00 ; +0,16)	120	K	4136	50,8

Rebolos 6" - 152,4 mm x 9,5 mm x 31,75 mm

Código Norton	Diâmetro Tolerância (mm)	Espessura Tolerância (mm)	Furo Tolerância H11 (mm)	Grão	Dureza	Rotação máxima (RPM)	Diâmetro externo mínimo dos flanges (mm)
66253455415	152,40 (-3,20 ; +3,20)	9,50 (-0,80 ; +0,80)	31,75 (+0,00 ; +0,16)	60	K	4136	50,8
66253455417	152,40 (-3,20 ; +3,20)	9,50 (-0,80 ; +0,80)	31,75 (+0,00 ; +0,16)	80	K	4136	50,8
66253455407	152,40 (-3,20 ; +3,20)	9,50 (-0,80 ; +0,80)	31,75 (+0,00 ; +0,16)	100	K	4136	50,8
66253455413	152,40 (-3,20 ; +3,20)	9,50 (-0,80 ; +0,80)	31,75 (+0,00 ; +0,16)	120	K	4136	50,8

Rebolos 6" - 152,4 mm x 12,7 mm x 31,75 mm

Código Norton	Diâmetro Tolerância (mm)	Espessura Tolerância (mm)	Furo Tolerância H11 (mm)	Grão	Dureza	Rotação máxima (RPM)	Diâmetro externo mínimo dos flanges (mm)
66253455357	152,40 (-3,20 ; +3,20)	12,70 (-0,80 ; +0,80)	31,75 (+0,00 ; +0,16)	46	K	4136	50,8
66253455360	152,40 (-3,20 ; +3,20)	12,70 (-0,80 ; +0,80)	31,75 (+0,00 ; +0,16)	60	K	4136	50,8
66253455361	152,40 (-3,20 ; +3,20)	12,70 (-0,80 ; +0,80)	31,75 (+0,00 ; +0,16)	80	K	4136	50,8
66253455354	152,40 (-3,20 ; +3,20)	12,70 (-0,80 ; +0,80)	31,75 (+0,00 ; +0,16)	100	K	4136	50,8
66253455356	152,40 (-3,20 ; +3,20)	12,70 (-0,80 ; +0,80)	31,75 (+0,00 ; +0,16)	120	K	4136	50,8

Rebolos 6" - 152,4 mm x 19 mm x 31,75 mm

Código Norton	Diâmetro Tolerância (mm)	Espessura Tolerância (mm)	Furo Tolerância H11 (mm)	Grão	Dureza	Rotação máxima (RPM)	Diâmetro externo mínimo dos flanges (mm)
66243464675	152,40 (-3,20 ; +3,20)	19,00 (-1,50 ; +1,50)	31,75 (+0,00 ; +0,16)	46	K	4136	50,8
66243464685	152,40 (-3,20 ; +3,20)	19,00 (-1,50 ; +1,50)	31,75 (+0,00 ; +0,16)	60	K	4136	50,8
66243464686	152,40 (-3,20 ; +3,20)	19,00 (-1,50 ; +1,50)	31,75 (+0,00 ; +0,16)	80	K	4136	50,8
66243464690	152,40 (-3,20 ; +3,20)	19,00 (-1,50 ; +1,50)	31,75 (+0,00 ; +0,16)	100	K	4136	50,8
66243464692	152,40 (-3,20 ; +3,20)	19,00 (-1,50 ; +1,50)	31,75 (+0,00 ; +0,16)	120	K	4136	50,8

Rebolos 6" - 152,4 mm x 25,4 mm x 31,75 mm

Código Norton	Diâmetro Tolerância (mm)	Espessura Tolerância (mm)	Furo Tolerância H11 (mm)	Grão	Dureza	Rotação máxima (RPM)	Diâmetro externo mínimo dos flanges (mm)
66243464694	152,40 (-3,20 ; +3,20)	25,40 (-1,50 ; +1,50)	31,75 (+0,00 ; +0,16)	46	K	4136	50,8
66243464697	152,40 (-3,20 ; +3,20)	25,40 (-1,50 ; +1,50)	31,75 (+0,00 ; +0,16)	60	K	4136	50,8
66243464711	152,40 (-3,20 ; +3,20)	25,40 (-1,50 ; +1,50)	31,75 (+0,00 ; +0,16)	80	K	4136	50,8

Rebolos 8" - 203,2 mm x 12,7 mm x 31,75 mm

Código Norton	Diâmetro Tolerância (mm)	Espessura Tolerância (mm)	Furo Tolerância H11 (mm)	Grão	Dureza	Rotação máxima (RPM)	Diâmetro externo mínimo dos flanges (mm)
66253455515	203,20 (-3,20 ; +3,20)	12,70 (-0,80 ; +0,80)	31,75 (+0,00 ; +0,16)	46	K	3102	68,3
66253455543	203,20 (-3,20 ; +3,20)	12,70 (-0,80 ; +0,80)	31,75 (+0,00 ; +0,16)	60	K	3102	68,3
66253455652	203,20 (-3,20 ; +3,20)	12,70 (-0,80 ; +0,80)	31,75 (+0,00 ; +0,16)	80	K	3102	68,3

Rebolos 8" - 203,2 mm x 19 mm x 31,75 mm

Código Norton	Diâmetro Tolerância (mm)	Espessura Tolerância (mm)	Furo Tolerância H11 (mm)	Grão	Dureza	Rotação máxima (RPM)	Diâmetro externo mínimo dos flanges (mm)
66253455666	203,20 (-3,20 ; +3,20)	19,00 (-1,50 ; +1,50)	31,75 (+0,00 ; +0,16)	46	K	3102	68,3
66253455553	203,20 (-3,20 ; +3,20)	19,00 (-1,50 ; +1,50)	31,75 (+0,00 ; +0,16)	60	K	3102	68,3
66253455658	203,20 (-3,20 ; +3,20)	19,00 (-1,50 ; +1,50)	31,75 (+0,00 ; +0,16)	80	K	3102	68,3

Rebolos 8" - 203,2 mm x 25,4 mm x 31,75 mm

Código Norton	Diâmetro Tolerância (mm)	Espessura Tolerância (mm)	Furo Tolerância H11 (mm)	Grão	Dureza	Rotação máxima (RPM)	Diâmetro externo mínimo dos flanges (mm)
66253455550	203,20 (-3,20 ; +3,20)	25,40 (-1,50 ; +1,50)	31,75 (+0,00 ; +0,16)	46	K	3102	68,3
66253455546	203,20 (-3,20 ; +3,20)	25,40 (-1,50 ; +1,50)	31,75 (+0,00 ; +0,16)	60	K	3102	68,3
66253455661	203,20 (-3,20 ; +3,20)	25,40 (-1,50 ; +1,50)	31,75 (+0,00 ; +0,16)	80	K	3102	68,3

Rebolos 8" - 203,2 mm x 25,4 mm x 76,20 mm

Código Norton	Diâmetro Tolerância (mm)	Espessura Tolerância (mm)	Furo Tolerância H11 (mm)	Grão	Dureza	Rotação máxima (RPM)	Diâmetro externo mínimo dos flanges (mm)
66253455551	203,20 (-3,20 ; +3,20)	25,40 (-1,50 ; +1,50)	76,20 (+0,00 ; +0,19)	46	K	3102	127,0
66253455649	203,20 (-3,20 ; +3,20)	25,40 (-1,50 ; +1,50)	76,20 (+0,00 ; +0,19)	60	K	3102	127,0

Rebolos 10" - 254 mm x 19 mm x 76,20 mm

Código Norton	Diâmetro Tolerância (mm)	Espessura Tolerância (mm)	Furo Tolerância H11 (mm)	Grão	Dureza	Rotação máxima (RPM)	Diâmetro externo mínimo dos flanges (mm)
66253455206	254,00 (-3,20 ; +3,20)	25,40 (-1,50 ; +1,50)	76,20 (+0,00 ; +0,19)	46	K	2481	127,0
66253455212	254,00 (-3,20 ; +3,20)	25,40 (-1,50 ; +1,50)	76,20 (+0,00 ; +0,19)	60	K	2481	127,0

Rebolos 10" - 254 mm x 25,4 mm x 76,20 mm

Código Norton	Diâmetro Tolerância (mm)	Espessura Tolerância (mm)	Furo Tolerância H11 (mm)	Grão	Dureza	Rotação máxima (RPM)	Diâmetro externo mínimo dos flanges (mm)
66253455219	254,00 (-3,20 ; +3,20)	25,40 (-1,50 ; +1,50)	76,20 (+0,00 ; +0,19)	46	K	2481	127,0
66253455220	254,00 (-3,20 ; +3,20)	25,40 (-1,50 ; +1,50)	76,20 (+0,00 ; +0,19)	60	K	2481	127,0
66253455221	254,00 (-3,20 ; +3,20)	25,40 (-1,50 ; +1,50)	76,20 (+0,00 ; +0,19)	80	K	2481	127,0

Rebolos 12" - 304,8 mm x 25,4 mm x 76,20 mm

Código Norton	Diâmetro Tolerância (mm)	Espessura Tolerância (mm)	Furo Tolerância H11 (mm)	Grão	Dureza	Rotação máxima (RPM)	Diâmetro externo mínimo dos flanges (mm)
66253455335	304,8 (-5,00 ; +5,00)	25,40 (-1,50 ; +1,50)	76,20 (+0,00 ; +0,19)	46	K	2068	127,0
66253455336	304,8 (-5,00 ; +5,00)	25,40 (-1,50 ; +1,50)	76,20 (+0,00 ; +0,19)	60	K	2068	127,0
66253455337	304,8 (-5,00 ; +5,00)	25,40 (-1,50 ; +1,50)	76,20 (+0,00 ; +0,19)	80	K	2068	127,0

Rebolos 12" - 304,8 mm x 31,8 mm x 76,20 mm

Código Norton	Diâmetro Tolerância (mm)	Espessura Tolerância (mm)	Furo Tolerância H11 (mm)	Grão	Dureza	Rotação máxima (RPM)	Diâmetro externo mínimo dos flanges (mm)
66253455344	304,8 (-5,00 ; +5,00)	31,80 (-1,50 ; +1,50)	76,20 (+0,00 ; +0,19)	46	K	2068	127,0
66253455346	304,8 (-5,00 ; +5,00)	31,80 (-1,50 ; +1,50)	76,20 (+0,00 ; +0,19)	60	K	2068	127,0

Rebolos 12" - 304,8 mm x 38,1 mm x 127 mm

Código Norton	Diâmetro Tolerância (mm)	Espessura Tolerância (mm)	Furo Tolerância H11 (mm)	Grão	Dureza	Rotação máxima (RPM)	Diâmetro externo mínimo dos flanges (mm)
66253455348	304,8 (-5,00 ; +5,00)	38,10 (-1,50 ; +1,50)	127,00 (+0,00 ; +0,25)	46	K	2068	177,8
66253455351	304,8 (-5,00 ; +5,00)	38,10 (-1,50 ; +1,50)	127,00 (+0,00 ; +0,25)	60	K	2068	177,8
66253455352	304,8 (-5,00 ; +5,00)	38,10 (-1,50 ; +1,50)	127,00 (+0,00 ; +0,25)	80	K	2068	177,8

Rebolos 14" - 355,6 mm x 25,4 mm x 127 mm

Código Norton	Diâmetro Tolerância (mm)	Espessura Tolerância (mm)	Furo Tolerância H11 (mm)	Grão	Dureza	Rotação máxima (RPM)	Diâmetro externo mínimo dos flanges (mm)
69936699844	355,6 (-5,00 ; +5,00)	25,40 (-1,50 ; +1,50)	127,00 (+0,00 ; +0,25)	60	K	1772	177,8

Rebolos 14" - 355,6 mm x 31,8 mm x 127 mm

Código Norton	Diâmetro Tolerância (mm)	Espessura Tolerância (mm)	Furo Tolerância H11 (mm)	Grão	Dureza	Rotação máxima (RPM)	Diâmetro externo mínimo dos flanges (mm)
69083167503	355,6 (-5,00 ; +5,00)	31,80 (-1,50 ; +1,50)	127,00 (+0,00 ; +0,25)	46	K	1772	177,8
69083167529	355,6 (-5,00 ; +5,00)	31,80 (-1,50 ; +1,50)	127,00 (+0,00 ; +0,25)	60	K	1772	177,8

Rebolos 14" - 355,6 mm x 38,1 mm x 127 mm

Código Norton	Diâmetro Tolerância (mm)	Espessura Tolerância (mm)	Furo Tolerância H11 (mm)	Grão	Dureza	Rotação máxima (RPM)	Diâmetro externo mínimo dos flanges (mm)
69083167504	355,6 (-5,00 ; +5,00)	38,10 (-1,50 ; +1,50)	127,00 (+0,00 ; +0,25)	46	K	1772	177,8
69083167530	355,6 (-5,00 ; +5,00)	38,10 (-1,50 ; +1,50)	127,00 (+0,00 ; +0,25)	60	K	1772	177,8
69083167548	355,6 (-5,00 ; +5,00)	38,10 (-1,50 ; +1,50)	127,00 (+0,00 ; +0,25)	80	K	1772	177,8

Rebolos 14" - 355,6 mm x 50,8 mm x 127 mm

Código Norton	Diâmetro Tolerância (mm)	Espessura Tolerância (mm)	Furo Tolerância H11 (mm)	Grão	Dureza	Rotação máxima (RPM)	Diâmetro externo mínimo dos flanges (mm)
69083167505	355,6 (-5,00 ; +5,00)	50,8 (-2,00 ; +2,00)	127,00 (+0,00 ; +0,25)	46	K	1772	177,8
69936699845	355,6 (-5,00 ; +5,00)	50,8 (-2,00 ; +2,00)	127,00 (+0,00 ; +0,25)	60	K	1772	177,8
69083167549	355,6 (-5,00 ; +5,00)	50,8 (-2,00 ; +2,00)	127,00 (+0,00 ; +0,25)	80	K	1772	177,8

Regras de segurança – O que fazer e o que não fazer

INSPEÇÃO/ARMAZENAGEM/VELOCIDADE



PRÁTICAS RECOMENDAS - O QUE FAZER:

- Ler todos os manuais, instruções de operação e advertências.
- Manusear os rebolos com cuidado e armazenar em sua embalagem original e isento de intempéries.
- Recomenda-se estoque rotacionado para que os itens mais antigos estocados sejam os primeiros a serem utilizados.
- Inspeccionar visualmente todos os rebolos antes da montagem para identificar possíveis danos e realizar o teste de som em rebolos vitrificados.
- Verificar a rotação do eixo da máquina com tacômetro e garantir que ela não exceda o valor máximo em RPM indicado no rebole.
- Com a capa instalada, acionar a máquina na rotação de operação, por 2 minutos antes de iniciar a operação.

RESTRICÇÕES - O QUE NÃO FAZER:

- **Não permita** que pessoas não treinadas manuseiem, armazenem, montem ou utilizem rebolos.
- **Não permita** utilização de rebolos fora da validade ou que tenham sido derrubados ou danificados.
- **Não permita** utilização de rebolos em máquinas cuja rotação exceda o valor de RPM máximo indicado no rebole ou em máquinas que não apresentem a informação de RPM máximo.

MONTAGEM/CAPA DE PROTEÇÃO



PRÁTICAS RECOMENDAS - O QUE FAZER:

- Verificar se os flanges de montagem possuem o mesmo diâmetro, superfície de contato adequada e alívio.
- Utilizar capa de proteção conforme norma ABNT NBR 15230 - Brasil ou ANSI B7.1 cobrindo pelo menos metade do rebole e protegendo o operador. Nunca modificar a capa de proteção.
- Sempre utilizar os rótulos entre o rebole e os flanges.

RESTRICÇÕES - O QUE NÃO FAZER:

- **Nunca** remova ou modifique a capa de proteção da máquina.
- **Nunca** altere o furo do rebole ou force sua montagem no eixo.
- **Nunca** utilize flanges cujas superfícies de contato não estejam limpas, planas e livres de rebarbas.
- **Nunca** aperte excessivamente o(s) parafuso(s) de fixação. Seguir as recomendações de torque do fabricante da máquina.
- **Nunca** ligue a máquina sem que a capa de proteção esteja instalada.
- **Nunca** permaneça diretamente à frente do rebole durante a partida da máquina.

PROTEÇÃO INDIVIDUAL E COLETIVA



PRÁTICAS RECOMENDAS - O QUE FAZER:

- Utilizar óculos de segurança e proteção adicional para olhos e face, quando necessário.
- Utilizar outros equipamentos de proteção individual conforme exigido.
- Empregar controle de poeira e/ou medidas de proteção adequadas ao material sendo trabalhado.
- Ler o manual da máquina contendo instruções e advertências.
- Ler a FDS do rebole e do material da peça.

RESTRICÇÕES - O QUE NÃO FAZER:

- Não utilizar rebolos próximo a pessoas que não estejam usando equipamentos de proteção.

OPERAÇÃO




PRÁTICAS RECOMENDAS - O QUE FAZER:

- Recomenda-se certificar que a máquina receba manutenção adequada, com elementos de máquina (mancais e eixos) em bom estado, fixação adequada e eixos bem alinhados de modo a garantir os níveis mínimos de vibração.
- Garantir que o descanso da peça esteja corretamente ajustado, alinhado com o centro do rebole ou acima, e não mais que 3 mm de distância do rebole.
- No caso de operações refrigeradas que envolvem fluido de corte, desligar o sistema de refrigeração antes de parar o rebole, para evitar desbalanceamento.
- Após atingir o fim a da vida útil do rebole, descartá-lo conforme legislação ambiental em vigor. Em caso de dúvidas, entre em contato com o SAC: 0800-7273322

RESTRICÇÕES - O QUE NÃO FAZER:

- **Não permita** que pessoas não treinadas manuseiem, armazenem, montem ou utilizem rebolos.
- **Nunca** utilizar rebolos em lixadeiras pneumáticas.
- **Nunca** forçar a peça contra o rebole.
- **Nunca** desbastar a peça utilizando a face lateral do rebole (ver detalhes nas normas ABNT NBR 15230 - Brasil ou ANSI B7.1).
- **Nunca** utilizar discos de corte para desbastar ou aplicar pressão lateral sobre ele. Discos de corte são SOMENTE PARA CORTE.
- **Nunca** forçar o rebole a ponto de causar queda perceptível na rotação do motor ou aquecimento excessivo da peça.
- **Nunca** utilize rebolos na presença de materiais combustíveis.
- **Nunca** utilize rebolos em aplicações diferentes das previstas pelo fabricante do rebole e da máquina.

Manual de montagem de rebolo



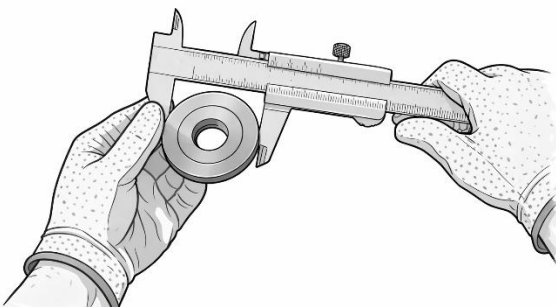
1º PASSO – INSPEÇÃO DO REBOLO

Inspeccionar visualmente o rebolo antes da montagem para identificar possíveis danos como lascas e trincas. Se rebolo sofrer quedas ou impactos, não é recomendada sua utilização. Realizar o teste de som se o rebolo for vitrificado. Para realizar o teste de som, bata cuidadosamente no rebolo com um instrumento não metálico. O som produzido pela batida deve soar puramente como sino. Caso o rebolo esteja trincado o som será abafado e curto. São fundamentais a experiência prática e a sensibilidade do inspetor.



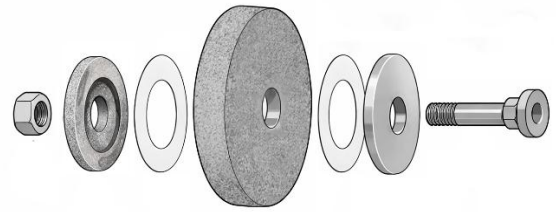
2º PASSO – INSPEÇÃO DA MÁQUINA

Verificar se a máquina recebeu manutenção adequada e se seus componentes como mancais e eixos estão em bom estado. A máquina deve ser firmemente assentada sobre uma bancada, fundação ou estrutura imóvel de modo a garantir os níveis mínimos de vibração. Verificar a rotação do eixo da máquina com tacômetro para garantir que ela não exceda o valor máximo em RPM indicado no rebolo.



3º PASSO – INSPEÇÃO DOS FLANGES


Verificar se os flanges de montagem são idênticos. Devem possuir mesmo diâmetro respeitando os valores mínimos informados nesta ficha técnica, superfície de contato adequada e alívio interno. Deve-se garantir que as superfícies de contato entre o flange e o rótulo estejam limpas, planas e livres de rebarbas.



4º PASSO – ORDENAÇÃO ADEQUADA DA MONTAGEM

Primeiramente coloque o flange no eixo porta-rebolo, em seguida o rótulo, o rebolo, o segundo rótulo, o segundo flange e por último a porca fixadora. Em vários casos os rótulos estarão colados no rebolo. Caso for necessário usar bucha de redução para o furo do rebolo, sempre utilize buchas de material não metálico. A altura da bucha deve ser ligeiramente menor que a altura do rebolo e o encaixe da bucha no eixo e no rebolo deve estar sem folga excessiva e sem interferência.

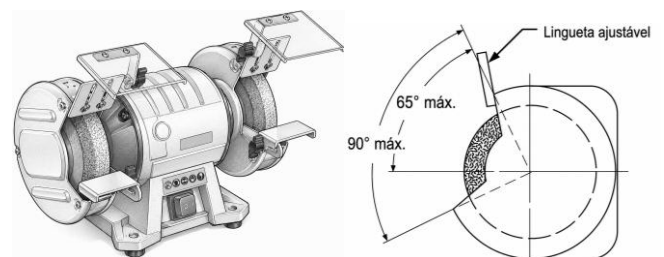
Atenção: Nunca remova os rótulos que estiverem colados num rebolo e garanta que os alívios internos dos flanges sempre estejam virados para o rebolo durante a montagem.



5º PASSO – FIXAÇÃO DA PORCA CENTRAL

Deve-se garantir que o aperto da porca seja suficiente para o acionamento do rebolo e para evitar escorregamento.

Atenção: Nunca aplique torque extremo durante a montagem. O aperto excessivo pode causar danos ao rebolo e gerar a sua quebra.



6º PASSO – COLOCAÇÃO DA CAPA / ATIVAÇÃO DA MÁQUINA

Utilizar capa de proteção conforme norma ABNT NBR 15230 com abertura máxima de 90° e protegendo o operador. Garantir que o apoio da peça esteja corretamente ajustado, alinhado com o centro do rebolo ou acima, e não mais que 3 mm de distância do rebolo. As capas também devem ser equipadas com linguetas (interruptoras de fagulhas) ajustáveis ao diâmetro do rebolo. Com a capa completamente instalada, acionar a máquina na rotação de operação por 2 minutos antes de iniciar a operação.