



GUÍA PARA LA REPARACIÓN DE LOS FAROS DEL VEHÍCULO



Introducción

Con el tiempo, los faros de los vehículos se van degradando. Esto se debe al mayor inconveniente del material con el que están fabricados los faros delanteros del coche: su alta degradación. El material del que están hechos es plástico, concretamente con polímeros termoplásticos.

Los mayores enemigos de este material son el sol y la oxidación. Son los causantes de la degradación de los faros, produciendo ese color amarillento y la opacidad de la superficie.

Para que optimices en tu taller el tiempo invertido en la reparación de los faros usados y reduzcas tus costes te hemos preparado esta guía. Conseguirás darle una nueva vida a los faros usados en tan solo 15 minutos siguiendo los pasos que te indicamos a continuación. Para conseguirlo en este tiempo, deberás utilizar los productos Norton que te indicamos en la guía:

- Discos abrasivos Norton Pro y Norton Liquid Ice
- Compuestos de pulido Liquid Ice
- Paños de micro fibra Blue Magnet
- Norton Detailer Spary


TIEMPO DE REPARACIÓN: **15 MINUTOS** (NO INCLUYE MONTAJE/ENSAMBLAJE)

PROCESO DE REPARACIÓN Y RESTAURACIÓN DE FAROS



PASO 1: LIJADO



LIJAR CON
NORTON PRO
A275 P500




LIJAR CON
NORTON PRO
A275 P800




LIMPIE CON LA
BAYETA DE MICROFIBRAS
BLUE MAGNET



LIJAR EN HÚMEDO
CON LOS DISCOS
NORTON ICE P1500



LIJAR EN HÚMEDO
CON LOS DISCOS
NORTON ICE P3000



LIMPIE LA SUPERFICIE CON
LA BAYETA DE MICROFIBRAS
BLUE MAGNET



PASO 2: PULIDO



PULIR CON **LIQUID ICE**
STEP 1 Y CON LA BOINA
DE ESPUMA AZUL



LIMPIE LA SUPERFICIE CON
LA BAYETA DE MICROFIBRAS
BLUE MAGNET



PULIR CON **LIQUID ICE**
STEP 2 Y CON LA BOINA
DE ESPUMA NEGRA



LIMPIE LA SUPERFICIE CON
LA BAYETA DE MICROFIBRAS
BLUE MAGNET



PULVERIZAR CON EL
PROTECTOR **LIQUID ICE**
DETAILER SPRAY



LIMPIE LA SUPERFICIE CON
LA BAYETA DE MICROFIBRAS
BLUE MAGNET



www.nortonabrasives.com/es-es

Saint-Gobain Abrasivos, S.A.
Ctra. de Guipúzcoa, Km. 7,5
E-31195 Berrioplano (Navarra)
España



Ver los productos en acción

A continuación puedes ver cómo actúan los productos que aparecen en la guía paso a paso sobre los faros y comprobar el impresionante resultado tras el lijado y el pulido.



Kit de Reparación de Faros

Norton también ofrece un Kit de Reparación de Faros que contiene todos los productos de acabado y pulido para eliminar arañazos y renovar la superficie de los faros desgastados y dejarlos como nuevos.

Si quieres más información sobre este Kit, haz clic en la imagen del Kit.

